

Prestação de Contas 2º Quadrimestre 2023



Realizada em: 27/09/2023
Controladoria Geral



Audiência Pública

Em cumprimento ao §4º do art.9º Lei 101 de 2000 - Lei de Responsabilidade Fiscal - o Poder Executivo realiza hoje, dia 27/09/2023, **Audiência Pública**, com o objetivo de demonstrar e avaliar o cumprimento das metas fiscais realizadas pelo Executivo Municipal no 2º quadrimestre de 2023 (meses de maio, junho, julho e agosto).

§4º do art.9º “até o final dos meses de maio, setembro e fevereiro, o poder executivo demonstrará e avaliará o cumprimento das metas fiscais de cada quadrimestre, em audiência pública...”



Audiência Pública

Lei 101/2000 - art. 9º §4º - O poder Executivo demonstrará e avaliará o **cumprimento das metas de cada quadrimestre**, em audiência pública na comissão referida no § 1º do art.166 da CF (comissão mista permanente de Senadores e Deputados) ou equivalente nas Casas Legislativas estaduais e municipais;

Lei – 4.320/64: regulamenta as normas gerais de direito financeiro para **elaboração e controle dos Orçamentos e Balanços** da União, Estados, Municípios e DF;

PPA – art. 165 da CF, Instrumento de **planejamento governamental a médio prazo**, organizado em Programas e estruturado em ações que resultam em bens e serviços;

LDO – Ajustar as ações de governo previstas no PPA e ela orienta a elaboração da LOA;

LOA – Peça de Planejamento que garante o gerenciamento anual das origens e aplicações de recursos públicos, é onde se estima a receita e fixa a despesa;

Lei 8.666/93 e 14.133/2021 – Lei que estabelece normas gerais de licitações e contratações para as administrações públicas e Licitação é a forma como Adm.Pública pode comprar e vender.



Comparativo das Receitas e Despesas Previstas para o exercício e Realizadas até o 2º Quadrimestre - Consolidado

2023
2º QUADRIMESTRE
até agosto

Fonte: Sistema de
Gestão Fiscal da
PMT
Dados extraídos
em: 20/09/2023

Lei 4.320/64 – Lei que
que regulamenta as
Normas Gerais de
Direito Financeiro

PPA nº3.830 23/12/21
LDO nº3.874 31/08/22
LOA nº3.894 28/12/22

Previsto

R\$ 16.731.801,00 CMT
R\$367.189.249,00 PMT

BALANÇO ORÇAMENTÁRIO (JANEIRO A AGOSTO 2023)			
RECEITAS			
PREVISÃO		RECEITAS REALIZADAS	SALDO A REALIZAR
(a)		(b)	(a-b)
R\$ 383.921.050,00		R\$ 253.593.040,27	-R\$ 130.328.009,73
DESPESAS			
PREVISÃO		DESPESAS LIQUIDADAS	SALDO A REALIZAR
(c)		(d)	(c-d)
R\$ 383.921.050,00		R\$ 227.486.585,03	-R\$ 156.434.464,97

Balanço Orçamentário é uma demonstração contábil pública que discrimina as contas de receitas e despesas, art.102 da Lei 4.320/64

Receita prevista para exercício:
R\$ 383.921.050,00

Despesa Prevista para o exercício
R\$383.921.050,00

Receita realizada até o Quadrimestre
R\$253.593.040,27

Despesa Liquidada até agosto/2023
R\$227.486.585,03

Controladoria Geral



2023
2º QUADRIMESTRE
até agosto

Fonte: Sistema
de Gestão
Fiscal da PMT

Dados
extraídos em:
20/09/2023

Metas Bimestrais de Arrecadação x Receita realizada

COMPARATIVO DAS METAS BIMESTRAIS DE ARRECADAÇÃO				
R\$ 1,00				Ref.: Janeiro a Agosto/2023
BIMESTRE	META DE ARRECADAÇÃO		RECEITA ARRECADADA	DIFERENÇA
1º	50.377.529,00		54.847.734,71	4.470.205,71
2º	76.906.180,00		75.335.276,35	-1.570.903,75
3º	70.337.242,00		65.660.828,12	-4.676.413,88
4º	61.309.599,00		57.749.201,09	- 3.560.397,91
5º	56.396.177,00			
6º	68.594.323,00			
Total	383.921.050,00		253.593.040,27	- 5.337.509,73



Receita Orçamentária

2023
2º QUADRIMESTRE
até agosto

Fonte: Sistema
de Gestão
Fiscal da PMT

Dados
extraídos em:
20/09/2023

Receita Orçamentária por Procedência de Recursos	
DESCRIÇÃO	2023
Receitas Correntes	269.725.222,49
Receitas Próprias	71.838.472,35
Transferência da União	79.493.895,08
Transferência do Estado	86.533.009,53
Transf.Instit.Privadas	25.881,60
Transf.Rec.Outr.Inst.Públicas	30.923.581,53
Transf.Pessoas Física	283,37
Outras Rec.Correntes	910.099,03
Receitas de Capital	8.110.105,39
Operações de Crédito	-
Alienação de Bens	324.250,00
Transferência da União	780.332,34
Transferência do Estado	34.494,30
Transf.Instit.Privadas	6.971.028,75
Total Geral	277.835.327,88
Dedução FUNDEB	24.242.287,61
Total Geral	253.593.040,27

Controladoria Geral



2023
2º QUADRIMESTRE
até agosto

Receita Própria

(Proveniente de impostos, taxas e contribuições de melhoria)

Fonte: Sistema
de Gestão
Fiscal da PMT

Dados
extraídos em:
20/09/2023

Receita Própria	Previsto 2023	Realizado até AGOSTO
Impostos	75.213.660,00	54.163.465,16
Taxas	8.008.800,00	7.279.643,92
Contribuições	9.100.000,00	4.789.111,79
Patrimonial	5.742.350,00	5.606.251,48
Total	98.064.810,00	71.838.472,35

Taxa pelo exercício Poder de Polícia, consiste numa atividade da administração pública que limita ou disciplina direitos, interesses ou liberdades e, também regula a prática de ato ou a abstenção de fato do sujeito passivo.

***Outras Receitas:** Multas e juros dos tributos; Multas e juros de dívida ativa dos tributos; infrações de trânsito; Receita de dívida ativa, outras.

Controladoria Geral



Transferências Correntes

2023
2º QUADRIMESTRE
até agosto

Fonte: Sistema de Gestão Fiscal da
PMT
Dados extraídos em: 20/09/2023

TRANSF. CORRENTES (principais)	PREVISTO	REALIZADO
Da União e suas Entidades	129.488.000,00	79.493.895,08
FPM	78.900.000,00	51.684.288,88
ITR	9.000,00	1.069,79
Transf.Fundo Especial Petróleo	1.630.000,00	793.830,04
Recursos SUS - União Man.At. Primária	12.580.000,00	6.594.929,50
Recursos SUS - União At. Especializa	28.360.000,00	14.543.514,97
Recursos SUS - União Vig.Saúde	1.875.000,00	961.715,25
Recursos SUS - União Assist.Farmaceu	615.000,00	309.206,24
Recursos SUS - União Gestão SUS	31.000,00	1.017.128,00
Transf. FNDE (Educação) QESE	2.100.000,00	1.605.723,76
Transf. FNDE (Educação) PNAE	780.000,00	708.016,00
Transf. FNDE (Educação) Transp.Esco	8.400,00	9.301,73
Transf. FNAS (Prot.Soc.básica)	1.349.600,00	765.578,76
Transf. FNAS (Convênios)	100.000,00	0,00
Outras Transf. União	1.150.000,00	499.592,16
Dos Estados e suas Entidades	107.590.040,00	86.533.009,53
ICMS	78.600.000,00	57.663.345,87
IPVA	13.600.000,00	17.248.938,93
IPI	990.000,00	554.681,65
Cota Interv. no Domínio Econ/CIDE	68.040,00	431,90
Cota Comp.Financ.Rec.Miner/CFEM	910.000,00	321.643,41
Transf. do Estado p/ Program.Saúde/SUS	13.080.000,00	10.529.212,46
Transf. FEAS p/ Piso Mineiro Assist.Social	205.000,00	171.712,80
Outras Transf. Estado - PTEscolar	37.000,00	43.042,51
Transf.Compens.perdas financeiras	100.000,00	0,00
Das Instituições Privadas	2.152.000,00	25.881,60
Trans. PJ p/FMIldoso	2.002.000,00	24.742,72
Trans. PJ p/FMPes.c/deficiência	150.000,00	1.138,88
Transf.Outras Inst.Públicas	43.110.000,00	30.923.581,53
FUNDEB	41.600.000,00	30.003.343,04
Fundo Saneamento Básico	1.510.000,00	920.238,49
Demais Transf.correntes	0,00	283,37
Transf.por Pessoas Físicas E/DF/M	0,00	283,37
TOTAL TRANSF.CORRENTES	282.340.040,00	196.976.651,11
(-)Deduz.FUNDEB	33.099.800,00	24.242.287,61
TRANSF.CORRENTE LÍQUIDA	249.240.240,00	172.734.363,50

Transf.Cor. Prev. Exercício/23: R\$249.240.240,00
Transf.Cor. Realiz. até agosto.: R\$172.734.363,50

Controladoria Geral



2023
2º QUADRIMESTRE
até agosto

Fonte: Sistema de
Gestão Fiscal da PMT
Dados extraídos em:
20/09/2023

Transferências de Capital

TRANSF. CAPITAL	PREVISTO	REALIZADO
Da União	9.450.000,00	780.332,34
P/ Melhor.Serv. Saúde - At.Prim	300.000,00	0,00
P/ Melhor.Serv. Saúde - At.Especial.	300.000,00	0,00
P/MelhorServ.Saúd. Vig.Saúde	300.000,00	0,00
Transf. FNDE/PAR	600.000,00	0,00
Recurs.p/Assist.Social -Conv.FNAS	150.000,00	0,00
Cons.Ref.Ampl.Unid.At.Primária	500.000,00	0,00
Cons.Ref.Ampl.Unid.At.Especializ.	300.000,00	0,00
P/Progr.Habitacionais	1.200.000,00	0,00
P/Proj. Culturais	300.000,00	0,00
P/Fundo de Vale	1.000.000,00	0,00
P/Desporto	800.000,00	0,00
P/Infra-estrutura urbana	2.000.000,00	0,00
P/Área Degra.e encostas	500.000,00	0,00
P/Melhoria Esp.Público	1.200.000,00	0,00
P/Defesa Civil	0,00	780.332,34
Do Estado	7.900.000,00	34.494,30
Transf SES - Invest.Melhr Saúde	900.000,00	30.483,53
P/Constr.Reform.Ampl.Estab.Saúde	1.500.000,00	0,00
Conv.SEE-Melhorias Educação	500.000,00	0,00
P/ Desporto	600.000,00	0,00
P/ Infra-estrutura Urbana	1.500.000,00	0,00
P/ Proj. Culturais	300.000,00	2.404,34
P/ Recup.áreas degradáveis	500.000,00	0,00
P/Melhoria de Espaços Públicos	600.000,00	0,00
P/ Regularização Fundiária	200.000,00	0,00
Outras Transf.Emend.Parlament.Indiv	1.300.000,00	1.606,43
De Outras Inst. Privadas	5.500.000,00	6.971.028,75
Fundação Renova-Melhr.Serv.Public.	5.500.000,00	6.971.028,75
TOTAL	22.850.000,00	7.785.855,39

São específicas para investimentos
Transferências de Capital Prevista : R\$ 22.850.000,00
Realizada até agosto: R\$ 7.785.855,39

Controladoria Geral



Aplicação na Saúde 2023 (Janeiro a Agosto)

2023
2º QUADRIMESTRE
até agosto

Fonte: Sistema
de Gestão
Fiscal da PMT
Dados
extraídos em:
20/09/2023

	DESCRIÇÃO	VALOR (R\$)	(%)
	Receita (impostos e transferências)	178.325.550,51	
SAÚDE	Valor mínimo a aplicar 15%	26.748.832,58	15%
	Despesa Empenhada	42.675.658,02	23,93%
	Despesa Liquidada	38.573.344,47	21,63%
	Despesa Paga	34.955.995,82	19,60%

Art. 196 ao 200 da
CF

LC 141/2012
regulamenta o § 3º
do art.198 CF que
dispõe sobre os
valores mínimos a
serem aplicados em
cada esfera

- Para fins de aprovação das contas o percentual mínimo de 15% é apurado no final do exercício.
- A apuração mensal e quadrimestral é realizada com a finalidade de acompanhamento e gestão dos recursos.

Base de cálculo (Impostos e Transf.) :
R\$ 178.325.550,51

Controladoria Geral



2023
2º QUADRIMESTRE
até agosto

Aplicação no Ensino 2023 (Janeiro a Agosto)

Fonte: Sistema
de Gestão
Fiscal da PMT

Dados
extraídos em:
20/09/2023

APLICAÇÕES NO DESENVOLVIMENTO DO ENSINO REALIZADO ATÉ AGOSTO/2023			
	DESCRIÇÃO	VALOR (R\$)	(%)
	Receita (Impostos e transferências)	181.314.991,13	Liquidado
ENSINO	Valor mínimo a aplicar 25%	45.328.747,78	25%
	Despesa aplicada no ensino	40.408.241,09	22,29%
	Diferença	-4.920.506,69	

Art.212 CF
Dispõe sobre os
valores mínimos
a serem
aplicados no
Ensino em cada
Esfera

- Para fins de aprovação das contas o percentual mínimo de 25% é apurado no final do exercício.
- A apuração mensal e quadrimestral é realizada com a finalidade de acompanhamento e gestão dos recursos.

Base de cálculo (Impostos e
Transf.) : R\$ 181.314.991,13

Controladoria Geral



2023
2º QUADRIMESTRE
até agosto

Aplicação no FUNDEB

(Janeiro a Agosto)

Fonte: Sistema de Gestão Fiscal da PMT
Dados extraídos em: 20/09/2023

APLICAÇÕES NO FUNDEB

	DESCRIÇÃO	VALOR (R\$)	(%)
	Receita Total do FUNDEB	29.461.777,18	
FUNDEB 70	Valor mínimo a aplicar 70%	20.623.244,03	70%
	Valor Aplicado	25.426.217,02	86,30%
	Receita Total do FUNDEB	29.461.777,18	
FUNDEB 30	Valor máximo a aplicar 30%	8.838.533,15	30%
	Valor Aplicado	3.397.849,49	11,53%

Art.212-A da CF

Estados, DF e Municípios destinarão parte dos recursos que se refere o caput do art.212 à Manut. e Desenv.do ensino na educação básica e à remuneração condigna dos seus profissionais

Leis 14.113/20
EC 108/2020

Leis 14.276/21
e 14.325/22

Base de cálculo (Receita do FUNDEB até agosto) : R\$ 29.461.777,18

- Para fins de aprovação das contas o percentual mínimo de 70% e 30% são apurados no final do exercício.
- A apuração mensal e quadrimestral é realizada com a finalidade de acompanhamento e gestão dos recursos.

Mínimo exigido (Pessoal Docente): 70%

Limite Máximo Demais Despesas: 30%

Controladoria Geral

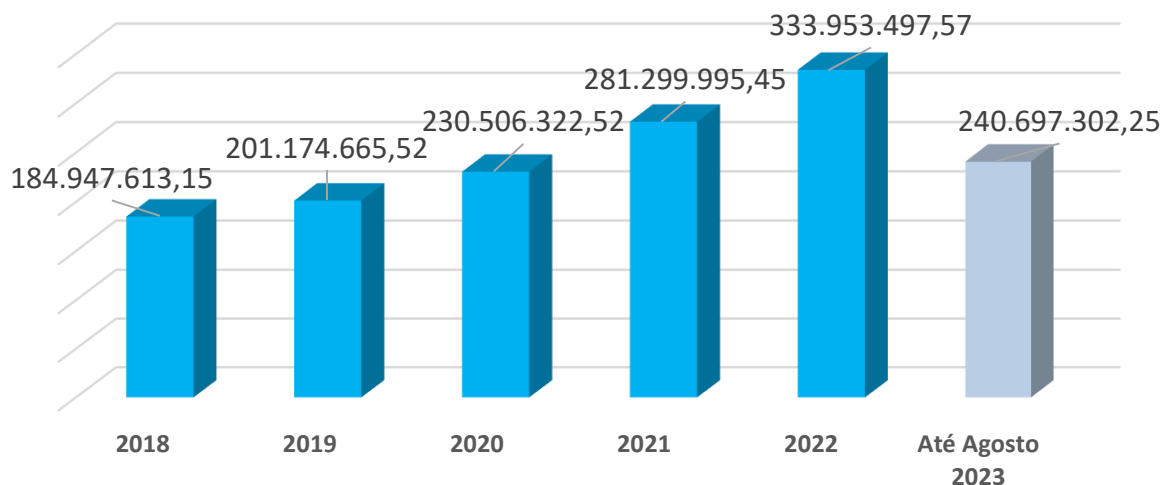


Fonte: Sistema
de Gestão
Fiscal da PMT
Dados
extraídos em:
20/09/2023

Evolução da Receita Corrente Líquida

RCL Setembro/22 a Agosto/23 :
R\$ 357.273.463,59

RCL nos últimos anos



	2018	2019	2020	2021	2022	Até Agosto 2023
Receita Corrente Líquida	184.947.613,15	201.174.665,52	230.506.322,52	281.299.995,45	333.953.497,57	240.697.302,25

*RCL Receita Corrente Líquida: é o somatório das receitas tributárias, de contribuição, patrimoniais, industriais, de serviços, de transferências e outras receitas correntes.



2023
2º QUADRIMESTRE
até agosto

REPASSES EFETUADOS AO PODER LEGISLATIVO ATÉ AGOSTO DE 2023

Fundamentação	R\$16.731.801,00	Repassé Jan. a Ago/2023 R\$10.760.217,25	Despesas com Pessoal/ últimos 12 meses = R\$12.527.500,34
<p>Art.29-A. CF/88</p> <p>O total da despesa do Poder Legislativo Municipal, incluídos os subsídios dos Vereadores e excluídos os gastos com inativos, não poderá ultrapassar os seguintes percentuais, relativos ao somatório da receita tributária e das transferências previstas no §5º do art.153 e nos arts.158 e 159, efetivamente realizado no exercício anterior:</p> <p>I- 7% (sete por cento) para Municípios com população até 100.000 (cem mil) habitantes</p>	<p>Limite Máximo de Repasses em 2023 previsto na LOA (Lei Orçamentária Anual)</p> <p>R\$15.018.801,00 Inativos R\$1.713.000,00 R\$16.731.801,00</p>	<p>Repassé Realizado Janeiro a Agosto/2023</p> <p>R\$10.760.217,25</p>	<p>Gastos com Folha Pagto. Jan a agosto/2023 R\$7.899.147,64</p> <p>Demais Despesas R\$2.961.069,61</p>
Nº Vereadores: 015		Nº Aposentados: 015	Nº Pensionistas: 003
		Nº Contratado 000	Nº Servidores Comissionados: 096

Controladoria Geral



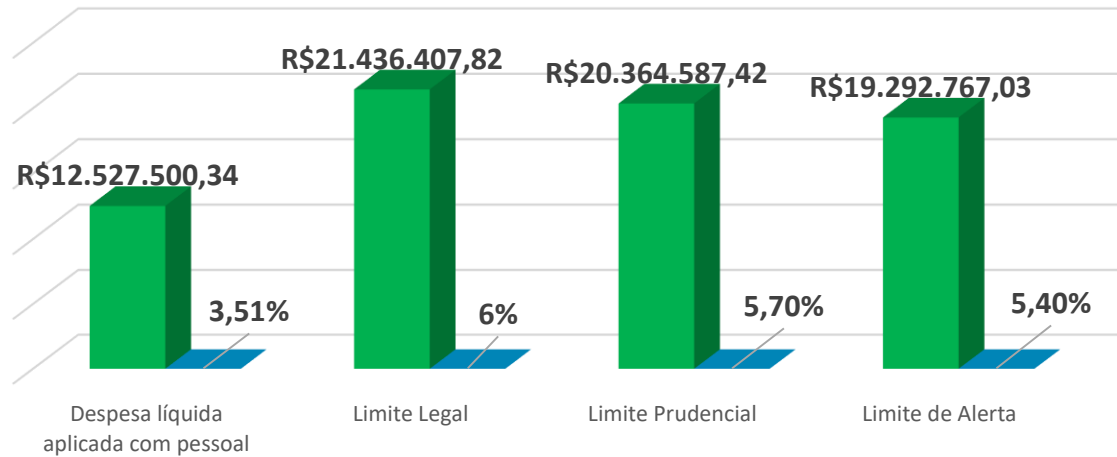
2023
2º QUADRIMESTRE
até agosto

Gastos com pessoal de Setembro/22 a Agosto/23

Fonte: Sistema
de Gestão
Fiscal da PMT

Dados
extraídos em:
20/09/2023

Legislativo - RCL R\$357.273.463,59



	Receita Corrente Líquida (RCL)	R\$ 357.273.463,59	% STN
	Despesa líquida aplicada com pessoal	R\$ 12.527.500,34	3,51%
LEGISLATIVO	Limite Legal	R\$ 21.436.407,82	6%
	Limite Prudencial	R\$ 20.364.587,42	5,70%
	Limite de Alerta	R\$ 19.292.767,03	5,40%



Poder Executivo –Até Agosto/2023 (últimos 12 meses)

<p>Receita Corrente R\$359.235.343,59</p> <p>Deduções Obrigatórias R\$1.961.880,00</p>	<p>Despesas não computadas §1º, Art.19 LRF(II) = indenização demissão R\$8.980.763,19</p>	<p>Gastos com servidores Ativos R\$152.824.472,83</p> <p>Gastos Inativos e Pensionistas R\$25.629.808,90</p>
RCL = R\$357.273.463,59	Gastos c/ pessoal últimos 12 meses =	R\$169.473.518,54
<p>Nº de Servidores Ativos =1.782 R\$7.717.424,81</p> <p>Inativos com complementação = 507 R\$1.459.920,37</p> <p>Inativos (cofres públicos) = 052 R\$ 390.148,33</p> <p>Pensionistas Complementação = 19 R\$ 30.687,15</p> <p>Pensionistas Cofres Públicos = 13 R\$ 64.170,04</p> <p>Agentes Políticos = 09 R\$ 95.663,60</p> <p>Conselheiro Tutelar = 05 R\$ 14.386,53</p> <p>Contratados =428 R\$1.661.519,91</p>		
<p>Comissionados Previsto Lei 3.901 de 09/03/2023</p> <p>Livre nomeação: previsto 183 e em 31/08/2023 176 ocupados R\$822.845,94</p> <p>Efetivos previsto 094 e em 31/08/2023 063 ocupados R\$335.118,53</p> <p>Cedidos Estado = 05 R\$7.717,72</p> <p>Valor dos Vencimentos Ativos R\$10.654.677,04</p> <p>Vr Inativos e Pensionistas R\$1.944.925,89</p> <p>Obrigações Patronais <u>R\$2.130.935,40</u></p> <p style="text-align: right;">R\$14.730.538,33 média mensal</p>		

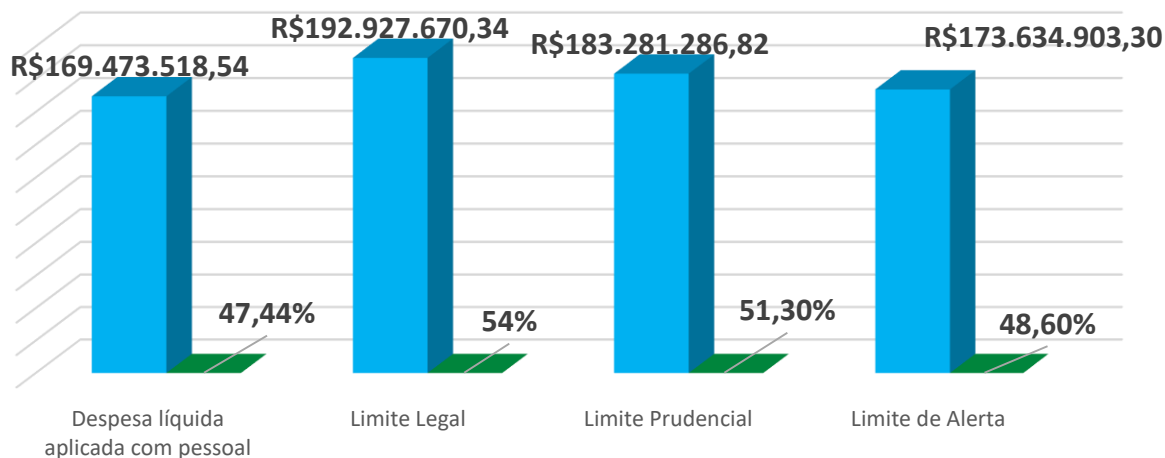


Fonte: Sistema
de Gestão
Fiscal da PMT

Dados
extraídos em:
20/09/2023

Gastos com Pessoal de Setembro/22 a Agosto/23

Executivo - RCL R\$357.273.463,59



	Receita Corrente Líquida (RCL)	R\$ 357.273.463,59	% STN
	Despesa líquida aplicada com pessoal	R\$ 169.473.518,54	47,44%
EXECUTIVO	Limite Legal	R\$ 192.927.670,34	54%
	Limite Prudencial	R\$ 183.281.286,82	51,30%
	Limite de Alerta	R\$ 173.634.903,30	48,60%



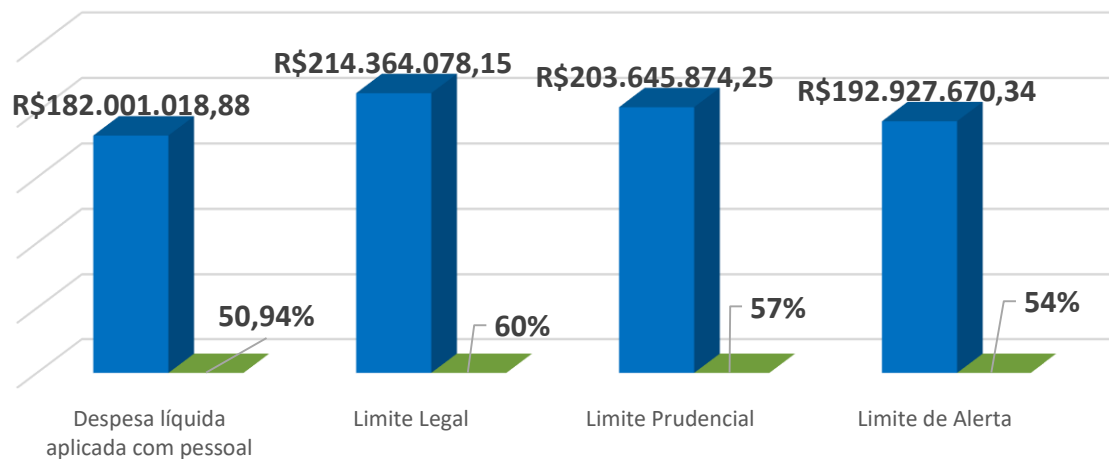
2023
2º QUADRIMESTRE
até agosto

Gastos com Pessoal Setembro/22 a agosto/23 Consolidado Executivo/Legislativo

Fonte: Sistema
de Gestão
Fiscal da PMT

Dados
extraídos em:
20/09/2023

Consolidado - RCL R\$357.273.463,59



	Receita Corrente Líquida (RCL)	R\$ 357.273.463,59	% STN
	Despesa líquida aplicada com pessoal	R\$ 182.001.018,88	50,94%
CONSOLIDADO	Limite Legal	R\$ 214.364.078,15	60%
	Limite Prudencial	R\$ 203.645.874,25	57%
	Limite de Alerta	R\$ 192.927.670,34	54%



2023
2º QUADRIMESTRE
até agosto

Dívida Fundada

Resultado consolidado

Resolução Senado Federal nº40, de 2001
Art.3º-II – no caso dos Municípios: 1,2 (um inteiro e dois décimos) vezes a RCL, menos a Div. Fundada é igual a capacidade de endividamento.

Dívida	Saldo Exerc. Anterior	Emissão Dívida	Corr. Monetária	Baixa / Amortização	Cancelamento	Saldo p/ exercício seguinte
Parcel. INSS	61.329.948,27	0,00	0,00	2.248.981,65	0,00	59.080.966,62
Parcel. IPSEMG	980.387,12	0,00	0,00	127.645,25	0,00	852.741,87
Precatórios	31.098.185,58	0,00	0,00	2.966.592,58	0,00	28.131.593,30
Parcel. B. Brasil	7.537.628,42	0,00	0,00	759.785,87	0,00	6.777.842,55
TOTAL	100.946.149,39	0,00	0,00	1.595.169,06	0,00	94.843.144,34

Saldo anterior em circulação:
R\$100.946.149,39

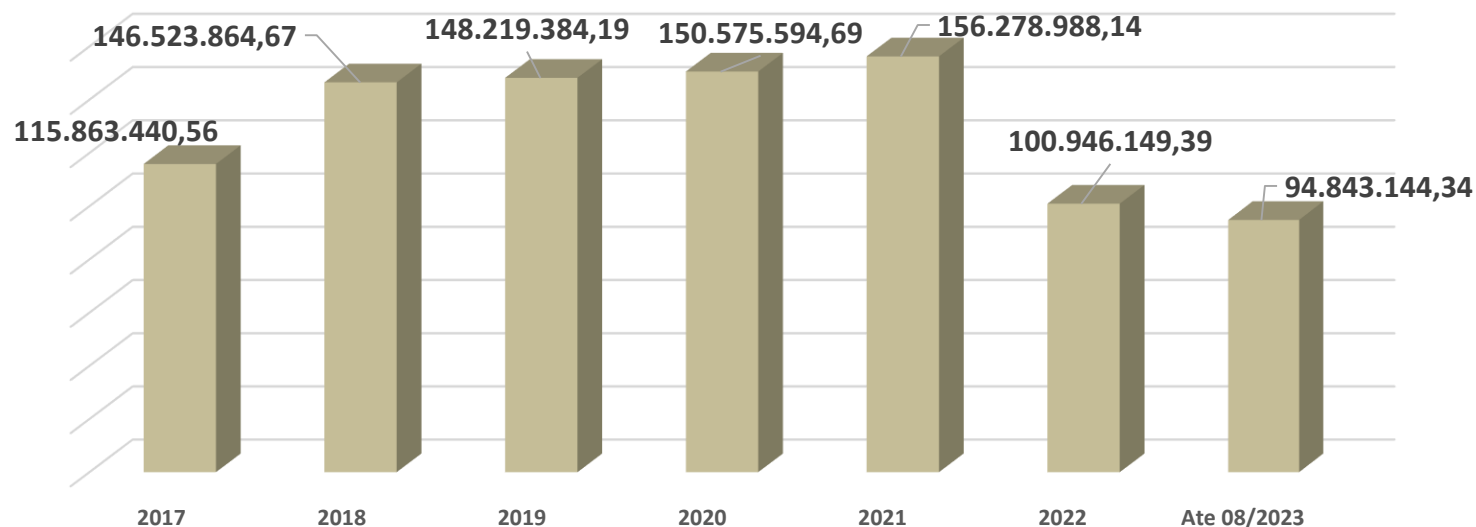
Saldo devedor em 31/08/2023:
R\$94.843.144,34

Dívida Fundada são compromissos superiores a doze meses, contraídos para atender a desequilíbrio orçamentário ou para financiamentos de obras e serviços públicos.

Controladoria Geral

Dívida Fundada

Evolução nos últimos anos



Saldo devedor em 31/12/2021:
R\$156.278.988,14

Saldo devedor em 31/08/2023:
R\$94.843.144,34

Dívida Fundada são compromissos superiores a doze meses, contraídos para atender a desequilíbrio orçamentário ou para financiamentos de obras e serviços públicos.



Dívida Flutuante

Resultado Consolidado

2023
2º QUADRIMESTRE
até agosto

Fonte: Sistema
de Gestão
Fiscal da PMT

Dados
extraídos em:
20/09/2023

Discriminação	DEMONSTRAÇÃO DA DÍVIDA FLUTUANTE				Exercício 2023
	Acumulado de Janeiro a Agosto/2023				Acumulado
	(Anexo 17 da Lei Federla 4.320/64)				até agosto/2023
	Movimento do Exercício			Saldo Seguinte	
	Saldo Exercício	Inscrição	Baixa	Cancelamento	Valor
	Anterior R\$	R\$	R\$	R\$	(R\$)
RP não Processados	9.261.706,73	47.941.465,86	8.210.563,79	-	48.992.608,80
RP Processados	16.246.134,27	22.105.388,56	15.860.979,89	-	22.490.542,94
Total RP	25.507.841,00	70.046.854,42	24.071.543,68	-	71.483.151,74
Dep/Consignações	2.159.318,54	19.657.323,73	17.699.597,82	-	4.117.044,45
TOTAL	27.667.159,54	89.704.178,15	41.771.141,50	-	75.600.196,19

*RP Restos a pagar

Saldo devedor PMT e CM em 31/08/2023: R\$75.600.196,19

Dívida Flutuante: são aquelas contraídas por um breve e determinado período de tempo. RPNP são despesas empenhadas e não liquidadas e RPP são despesas que foram liquidadas e não pagas.

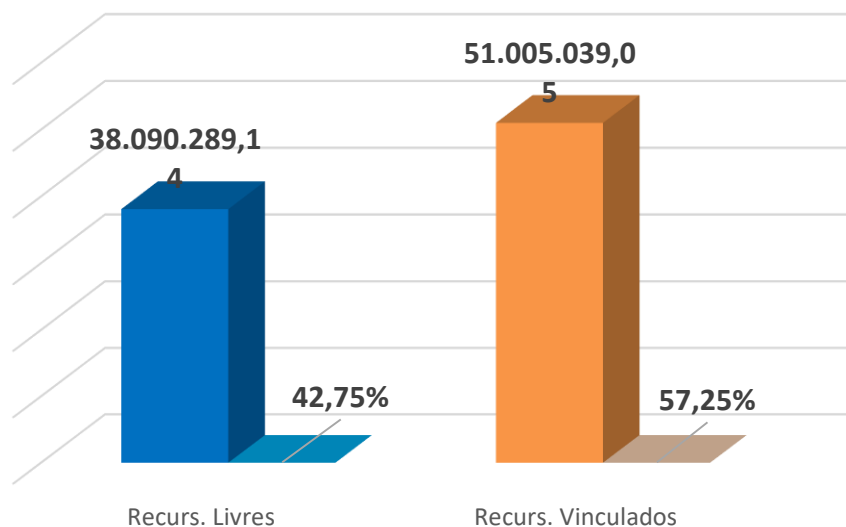
Controladoria Geral



2023
2º QUADRIMESTRE
até agosto

Saldos de contas bancárias em 31/08/2023

Fonte: Sistema de
Gestão Fiscal da PMT
Dados extraídos em:
20/09/2023



Boletim de Tesouraria	
Recursos Livres	38.090.289,14
Recursos Vinculados Saúde	16.894.688,30
Recursos Vinculados Educação	8.620.155,85
Recursos Vinc. Assist.Social e Fundos	1.530.325,02
Rec.Vinc.Obras/CIDE ILUM	5.144.292,15
Fundos Municipais	5.372.614,84
Recursos Vinc.p/nvest.Equipam.	315.009,29
Recursos Vinc.p/nvest.Infraestrut.	11.678.023,34
Emendas Parlamentares	1.449.930,26
Total Rec.Vinculados	51.005.039,05

Saldo total de contas bancárias em 31/08/2023: R\$ 89.095.328,19

Controladoria Geral



2023
2º QUADRIMESTRE
até agosto

DEMONSTRATIVO DAS METAS FISCAIS

Acumulado de Janeiro a Agosto/2023

Fonte: Sistema
de Gestão
Fiscal da PMT

Dados
extraídos em:
20/09/2023

	Previsto na LDO para 2023	Meta alcançada até agosto
Resultado Nominal (Divida Fiscal)	-33.678.011,33	22.868.803,64

Resultado Nominal: Mede a evolução da dívida fiscal líquida, ou seja, mede a capacidade do Município em pagar suas dívidas a longo prazo. É a diferença entre o saldo da dívida fiscal líquida no período de referência e o saldo da dívida fiscal líquida no mesmo período do exercício anterior.

Controladoria Geral



2023
2º QUADRIMESTRE
até agosto

DEMONSTRATIVO DAS METAS FISCAIS

Acumulado de Janeiro Dezembro/2023

Fonte: Sistema
de Gestão
Fiscal da PMT

Dados
extraídos em:
20/09/2023

	Previsto na LDO para 2023	Meta alcançada até agosto
Resultado Primário	-6.059.000,00	17.967.171,76

- avalia a sustentabilidade da política fiscal;
- mede a capacidade do Município em gerar receita suficiente para pagar suas contas usuais.
- reflete o esforço fiscal do governo municipal para pagar suas contas usuais

Controladoria Geral



2023
2º QUADRIMESTRE
até agosto

COMPARATIVO DAS RECEITAS

De 2019 A Agosto/2023

Fonte: Sistema
de Gestão
Fiscal da PMT

Dados
extraídos em:
20/09/2023

	2019	2020	2021	2022	Até Ago/2023
Receitas Próprias	58.404.501,87	58.975.770,87	60.378.389,24	94.009.669,70	71.838.472,35
Transferência da União	66.434.679,49	83.187.614,09	94.863.765,62	114.747.290,94	80.274.227,42
Transferência do Estado	71.865.664,41	85.381.171,29	120.361.814,50	113.654.216,95	86.567.503,83
Transf.Instit.Privadas	749.225,46	2.069.412,14	1.858.553,21	4.350.291,04	6.996.910,35
Transf.Rec.Outr.Inst.Públicas	26.665.988,11	27.945.421,73	40.185.746,85	45.878.712,08	30.923.581,53
Transf.Pessoas Física	293.500,00	1.748.309,75	3.327.154,25	92.977,72	283,37
Outras Rec.Correntes	3.779.366,24	2.109.775,01	1.148.394,41	3.006.087,27	910.099,03
Total Geral	228.192.925,58	261.417.474,88	322.123.818,08	375.739.245,70	277.511.077,88
Dedução FUNDEB	21.556.341,45	22.673.986,42	29.320.118,84	30.855.946,51	24.242.287,61
Total	206.636.584,13	238.743.488,46	292.879.999,24	344.883.299,19	253.593.040,27

Controladoria Geral



Prefeitura Municipal de Timóteo

Obrigada!

Equipe de Controle Interno: 3847- 4731

Responsável: Maria Lúcia de Oliveira

Timóteo - MG

Controladoria Geral