



Prestação de Contas 1º Quadrimestre 2023



Realizada em: 31/05/2023
Controladoria Geral



Audiência Pública

Em cumprimento ao §4º do art.9º Lei 101 de 2000 - Lei de Responsabilidade Fiscal - o Poder Executivo realiza hoje, dia 31/05/2023, **Audiência Pública**, com o objetivo de demonstrar e avaliar o cumprimento das metas fiscais realizadas pelo Executivo Municipal no 1º quadrimestre de 2023 (meses de janeiro, fevereiro, Março e Abril).

§4º do art.9º “até o final dos meses de maio, setembro e fevereiro, o poder executivo demonstrará e avaliará o cumprimento das metas fiscais de cada quadrimestre, em audiência pública...”



Balanço Orçamentário

- Demonstração contábil que discrimina as contas de receitas e despesas orçamentárias comparando o previsto com o realizado;
- Regulamentado pela Lei 4.320/64.

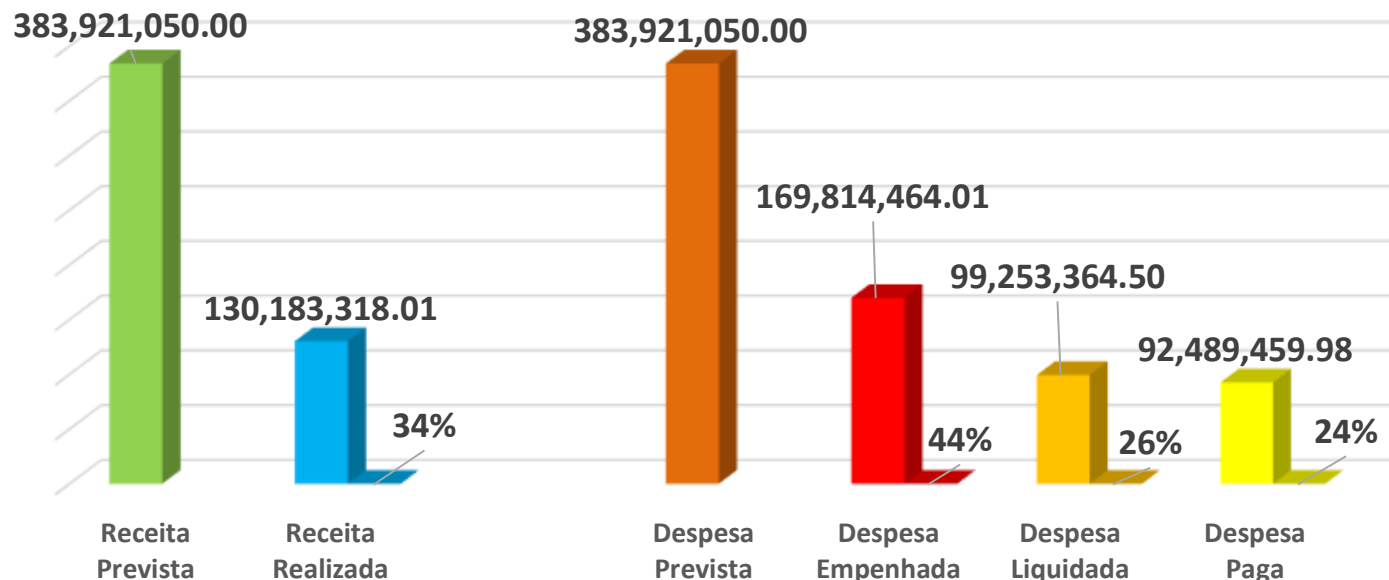


2023
1º QUADRIMESTRE
até abril

Fonte: Sistema de
Gestão Fiscal da
PMT
Dados extraídos
em: 20/05/2023

Comparativo das Receitas e Despesas Previstas para o exercício e Realizadas até o 1º Quadrimestre - Consolidado

Balço Orçamentário
Art. 102 da 4320/64 –
Lei que estatui
Normas Gerais de
Direito Financeiro



LDO nº3.874 31/08/22
LOA nº3.894 28/12/22

Previsto

R\$ 16.731.801,00 CMT
R\$367.189.249,00 PMT

Balço Orçamentário é uma demonstração contábil pública que discrimina as contas de receitas e despesas. Aqui comparamos o que está previsto na LOA para 2022 com o executado até o fechamento do 3º quadrimestre

Receita prevista para exercício:
R\$ 383.921.050,00

Despesa Prevista para o exercício
R\$383.921.050,00

Receita realizada até o Quadrimestre
R\$130.183.318,01

Despesa Liquidada até abril/2023
R\$99.253.364,50 e paga R\$92.489.459,98

Controladoria Geral



Comparativo de Metas e Arrecadação

- **Comparativo das Metas Bimestrais de Arrecadação**
- **Comparativo da Receita Própria (previsto x realizado)**
- **Comparativo das Transferências Correntes (previsto x realizado)**
- **Comparativo das Receitas de Capital (previsto x realizado)**
- **Comportamento mensal da Receita Corrente Líquida (RCL)**



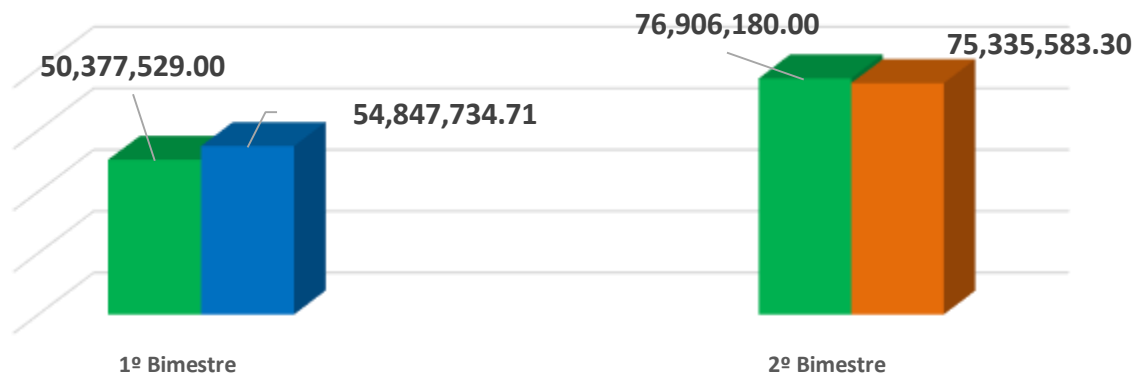
2023
1º QUADRIMESTRE
até abril

Fonte: Sistema
de Gestão
Fiscal da PMT

Dados
extraídos em:
20/05/2023

Metas Bimestrais de Arrecadação x Receita realizada

BIMESTRE	META PREVISTA	META ALCANÇADA	DIFERENÇA
1º Bimestre	50.377.529,00	54.847.734,71	4.470.205,71
2º Bimestre	76.906.180,00	75.335.583,30	-1.570.596,70
3º Bimestre	70.337.242,00	0,00	0,00
4º Bimestre	61.309.599,00	0,00	0,00
5º Bimestre	56.396.177,00	0,00	0,00
6º Bimestre	68.594.323,00	0,00	0,00
TOTAL	383.921.050,00	130.183.318,01	2.899.609,01





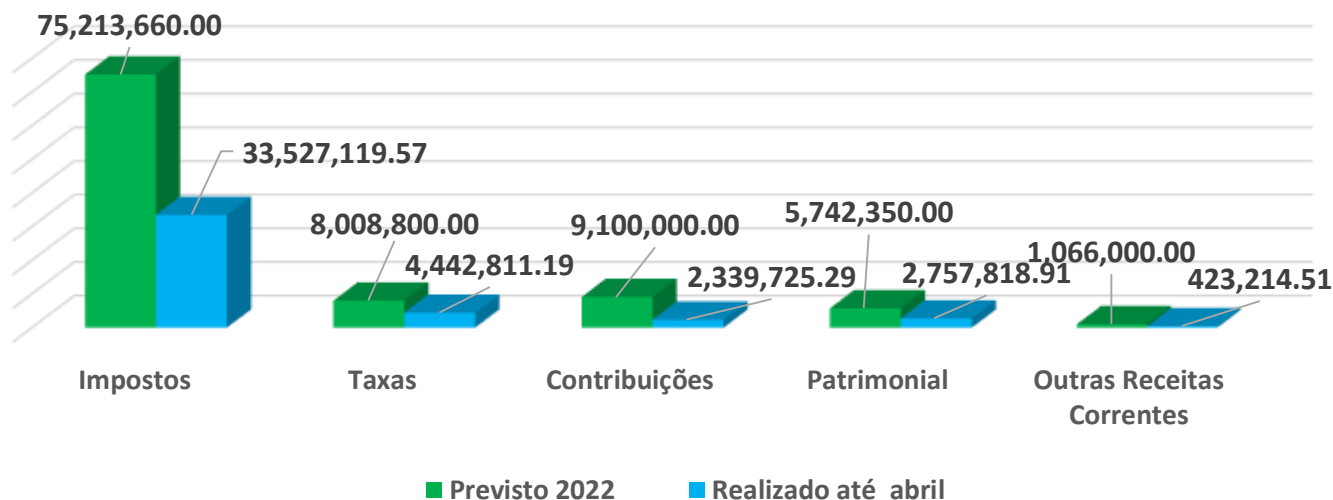
2023
1º QUADRIMESTRE
até abril

Receita Própria

(Proveniente de impostos, taxas e contribuições de melhoria)

Fonte: Sistema
de Gestão
Fiscal da PMT

Dados
extraídos em:
20/05/2023



Receita Própria	Previsto 2023	Realizado até ABRIL
Impostos	75.213.660,00	33.527.119,57
Taxas	8.008.800,00	4.442.811,19
Contribuições	9.100.000,00	2.339.725,29
Patrimonial	5.742.350,00	2.757.818,91
Outras Receitas Correntes	1.066.000,00	423.214,51
Total	99.130.810,00	43.490.689,47

Taxa pelo exercício Poder de Polícia, consiste numa atividade da administração pública que limita ou disciplina direitos, interesses ou liberdades e, também regula a prática de ato ou a abstenção de fato do sujeito passivo.

***Outras Receitas:** Multas e juros dos tributos; Multas e juros de dívida ativa dos tributos; infrações de trânsito; Receita de dívida ativa, outras.



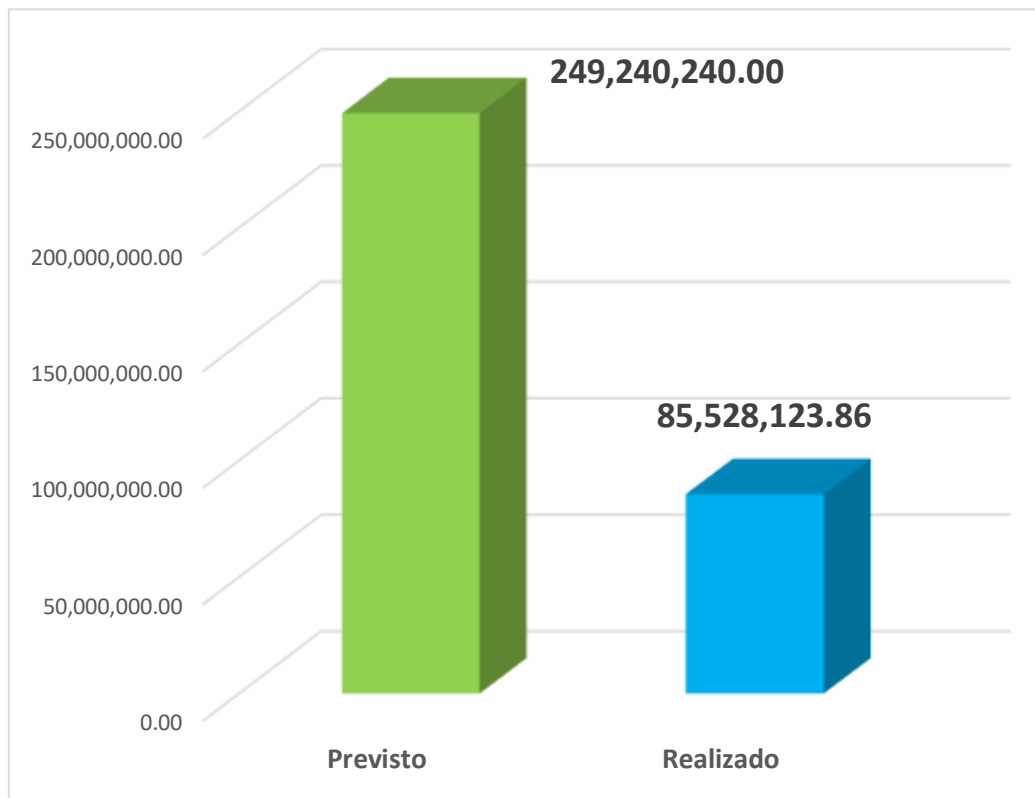
Transferências Correntes

São recursos recebidos de outros órgãos e entidades de direito público para a aplicação no atendimento a despesas correntes. Lei 4320/64, Art. 12 § 2 °



Transferências Correntes

2023
1º QUADRIMESTRE
até abril



Transf. Cor. Prev. Exercício/23: R\$249.240.240,00
 Transf. Cor. Realiz. até abril.: R\$85.528.123,86

Fonte: Sistema de Gestão Fiscal da PMT
 Dados extraídos em: 20/05/2023

TRANSF. CORRENTES (principais)	PREVISTO	REALIZADO
Da União e suas Entidades	129.488.000,00	36.034.516,65
FPM	78.900.000,00	24.349.941,59
ITR	9.000,00	732,69
Transf. Fundo Especial Petróleo	1.630.000,00	465.653,48
Recursos SUS - União Man. At. Primária	12.580.000,00	2.974.765,15
Recursos SUS - União At. Especializa	28.360.000,00	6.223.672,17
Recursos SUS - União Vig. Saúde	1.875.000,00	202.106,56
Recursos SUS - União Assist. Farmaceu	615.000,00	176.689,28
Recursos SUS - União Gestão SUS	31.000,00	0,00
Transf. FNDE (Educação) QESE	2.100.000,00	857.177,16
Transf. FNDE (Educação) PNAE	780.000,00	288.182,24
Transf. FNDE (Educação) Transp. Esco	8.400,00	840,07
Transf. FNAS (Prot. Soc. básica)	200.000,00	107.464,73
Transf. FNAS (Prot. Soc. M/A Complex)	100.000,00	81.668,11
Transf. FNAS (Gest. SUAS)	21.600,00	0,00
Transf. FNAS (Bols. Família)	165.000,00	35.212,36
Transf. FNAS (Aprim. Rede/CNEAS)	1.000,00	0,00
Transf. FNAS (Progr. ACESSUAS/TRAB)	1.000,00	0,00
Transf. FNAS (Progr. BPC na Escola)	1.000,00	0,00
Transf. FNAS (Prim. Infanc. Crianç Feliz)	360.000,00	83.064,00
Transf. FNAS (Emend. Parlam.) CRAS/CREAS	500.000,00	0,00
Transf. União p/Aquis. Mat. Esportivo)	100.000,00	0,00
Outras Transf. União	1.150.000,00	187.347,06
Dos Estados e suas Entidades	107.590.040,00	45.301.763,51
ICMS	78.600.000,00	26.218.677,40
IPVA	13.600.000,00	11.564.916,78
IPI	990.000,00	270.740,72
Cota Interv. no Domínio Econ/CIDE	68.040,00	431,90
Cota Comp. Financ. Rec. Miner/CFEM	910.000,00	229.642,44
Transf. do Estado p/Program. Saúde/SUS	13.080.000,00	6.819.364,79
Transf. FEAS p/ Piso Mineiro		
Assist. Social	205.000,00	114.019,20
Outras Transf. Estado - PTEscolar	37.000,00	21.521,26
Transf. Compens. perdas financeiras	0,00	62.449,02
Transf. FNAS (Emend. Parlam.) Individuais	100.000,00	0,00
Das Instituições Privadas	2.152.000,00	22.077,17
Trans. PJ p/FMDCA	1.000.000,00	22.077,17
Trans. PJ p/FMIdoso	1.000.000,00	0,00
Trans. PJ p/FMPes.c/deficiência	1.000,00	0,00
Trans. PJ p/FMDir. Mulher	1.000,00	0,00
Transf. Inst. Privada - Faixa Azul	150.000,00	0,00
Transf. Outras Inst. Públicas	43.110.000,00	16.650.484,44
FUNDEB	41.600.000,00	16.119.128,74
Fundo Saneamento Básico	1.510.000,00	531.355,70
Demais Transf. correntes	0,00	283,37
Transf. por Pessoas Físicas E/DF/M	0,00	283,37
TOTAL TRANSF. CORRENTES	282.340.040,00	98.009.125,14
(-) Deduz. FUNDEB	33.099.800,00	12.481.001,28
TRANSF. CORRENTE LÍQUIDA	249.240.240,00	85.528.123,86



Transferências de Capital

São recursos destinados a investimentos ou inversões financeiras que outras pessoas de direito público devam realizar, constituindo essas transferências auxílios ou contribuições, segundo derivem da lei de orçamento ou de lei especial.

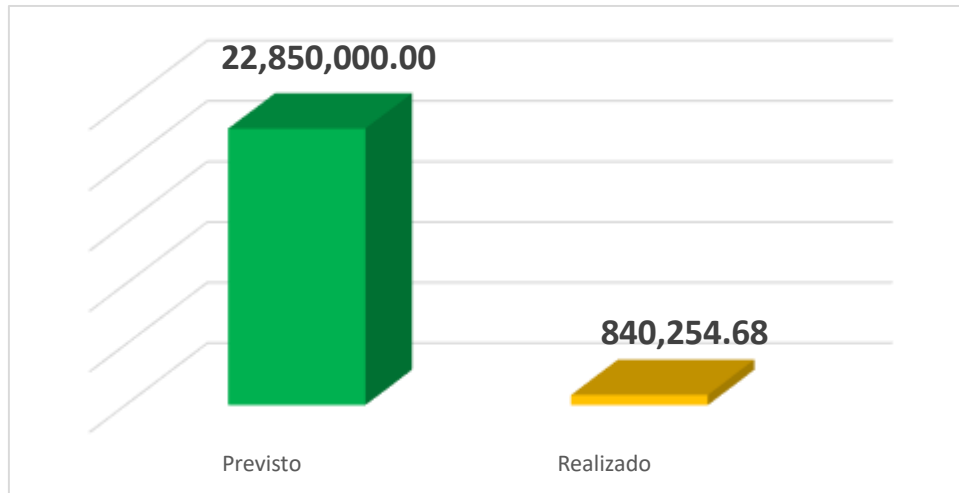
Lei 4320/64, Art. 12 § 6 °



2023
1º QUADRIMESTRE
até abril

Fonte: Sistema de
Gestão Fiscal da PMT
Dados extraídos em:
20/05/2023

Transferências de Capital



São específicas para investimentos
Transferências de Capital Prevista : R\$ 22.850.000,00
Realizada até abril: R\$840.254,68

TRANSF. CAPITAL	PREVISTO	REALIZADO
Da União	9.450.000,00	780.332,34
P/ Melhor.Serv. Saúde - At.Prim	300.000,00	0,00
P/ Melhor.Serv. Saúde - At.Especial.	300.000,00	0,00
P/MelhorServ.Saúd. Vig.Saúde	300.000,00	0,00
Transf. FNDE/PAR	600.000,00	0,00
Recurs.p/Assist.Social -Conv.FNAS	150.000,00	0,00
Cons.Ref.Ampl.Unid.At.Primária	500.000,00	0,00
Cons.Ref.Ampl.Unid.At.Especializ.	300.000,00	0,00
P/Progr.Habitacionais	1.200.000,00	0,00
P/Proj. Culturais	300.000,00	0,00
P/Fundo de Vale	1.000.000,00	0,00
P/Desporto	800.000,00	0,00
P/Infra-estrutura urbana	2.000.000,00	0,00
P/Área Degra.e encostas	500.000,00	0,00
P/Melhoria Esp.Público	1.200.000,00	0,00
P/Defesa Civil	0,00	780.332,34
Do Estado	7.900.000,00	32.404,34
Transf SES - Invest.Melhr Saúde	900.000,00	30.000,00
P/Constr.Reform.Ampl.Estab.Saúde	1.500.000,00	0,00
Conv.SEE-Melhorias Educação	500.000,00	0,00
P/ Desporto	600.000,00	0,00
P/ Infra-estrutura Urbana	1.500.000,00	0,00
P/ Proj. Culturais	300.000,00	2.404,34
P/ Recup.áreas degradáveis	500.000,00	0,00
P/Melhoria de Espaços Públicos	600.000,00	0,00
P/ Regularização Fundiária	200.000,00	0,00
Outras Transf.Emend.Parlament.Indiv	1.300.000,00	0,00
De Outras Inst. Privadas	5.500.000,00	27.518,00
Fundação Renova-Melhr.Serv.Public.	1.000.000,00	0,00
Fundação Renova-Trat.Res.Sólidos	2.500.000,00	0,00
Fundação Renova-Infr.Saneam.Básico	2.000.000,00	27.518,00
TOTAL	22.850.000,00	840.254,68

Controladoria Geral



Limites legais e constitucionais

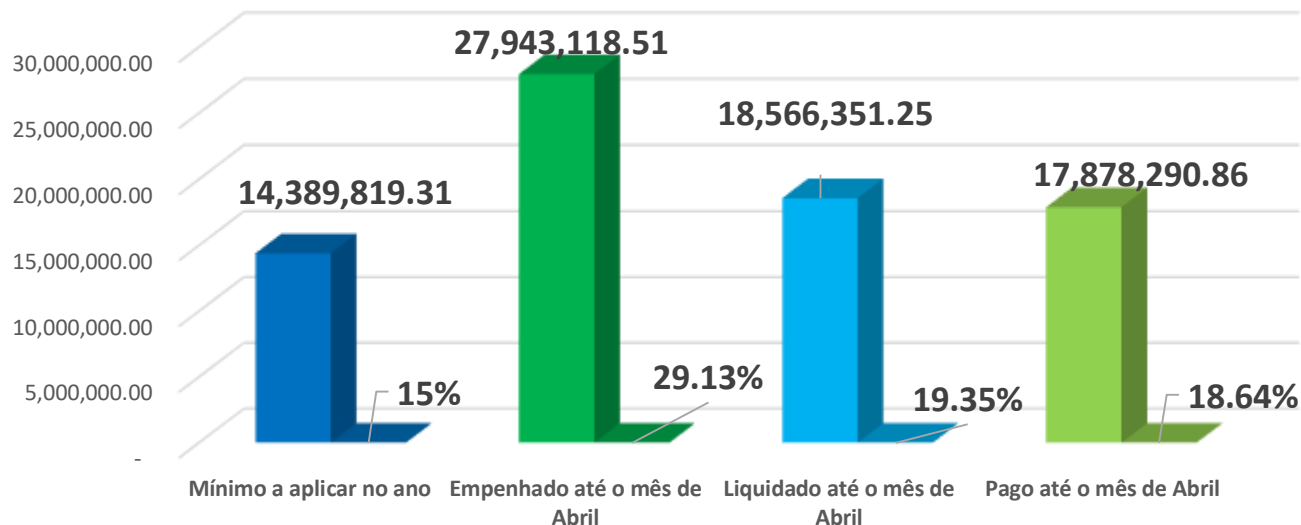
- Aplicação nas ações e Serviços Públicos de Saúde
- Aplicação na Manutenção e Desenvolvimento do Ensino
- Aplicação no Fundo de Desenvolvimento da Educação Básica (FUNDEB)
- Gastos com Pessoal



Aplicação na Saúde 2023 (Janeiro a Abril)

Fonte: Sistema
de Gestão
Fiscal da PMT

Dados
extraídos em:
20/05/2023



Receita Orçamentária	Empenhado até o mês de Abril	Liquidado até o mês de Abril	Pago até o mês de Abril
Base de Cálculo	95.932.128,75	95.932.128,75	95.932.128,75
Mínimo a aplicar no ano (15%)	14.389.819,31	14.389.819,31	14.389.819,31
Mínimo a aplicar no ano	Empenhado até o mês de Abril	Liquidado até o mês de Abril	Pago até o mês de Abril
14.389.819,31	27.943.118,51	18.566.351,25	17.878.290,86
15%	29,13%	19,35%	18,64%

- Para fins de aprovação das contas o percentual mínimo de 15% é apurado no final do exercício.
- A apuração mensal e quadrimestral é realizada com a finalidade de acompanhamento e gestão dos recursos.

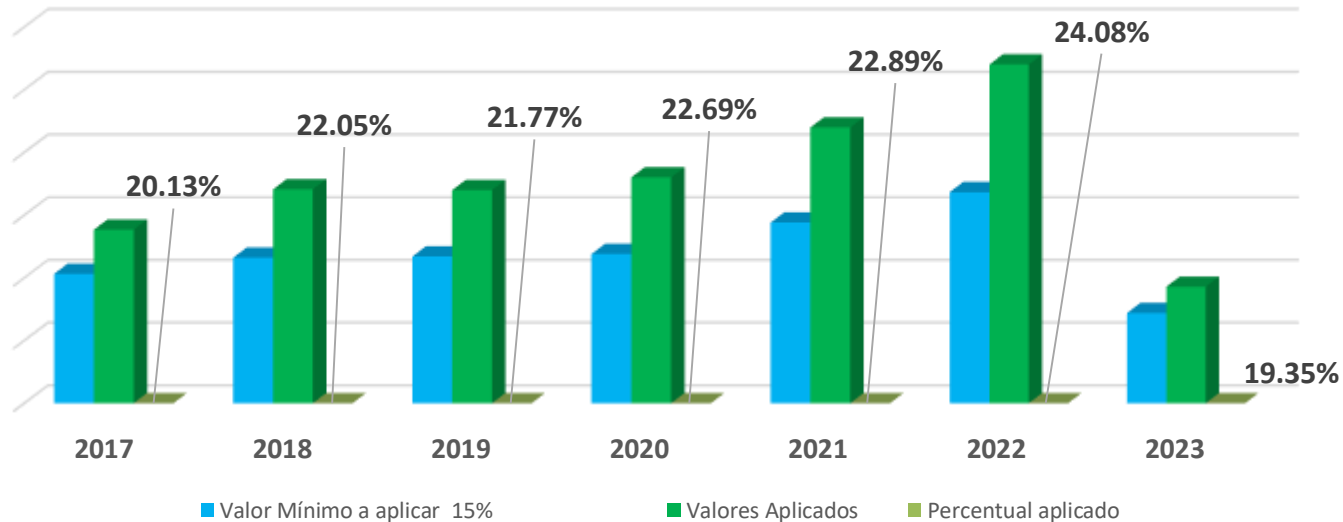
Base de cálculo (Impostos e
Transf.) : R\$ 95.932.128,75



2023
1º QUADRIMESTRE
até abril

Aplicação na Saúde (Últimos anos)

Fonte: Sistema
de Gestão
Fiscal da PMT
e TCEMG.



SAÚDE	2017	2018	2019	2020	2021	2022	Até 04/2023
Receitas	137.523.959,06	154.734.056,21	156.086.915,44	158.758.984,80	192.141.004,31	224.385.049,70	95.932.128,75
Valor Mínimo a aplicar 15%	20.628.593,86	23.210.108,43	23.413.037,32	23.813.847,72	28.821.150,65	33.657.757,46	14.389.819,31
Valores Aplicados	27.685.800,65	34.123.597,24	33.985.204,58	36.024.526,57	43.972.464,84	54.032.690,37	18.566.351,25
Percentual aplicado	20,13%	22,05%	21,77%	22,69%	22,89%	24,08%	19,35%

Base de cálculo (Impostos e Transferências)

Controladoria Geral

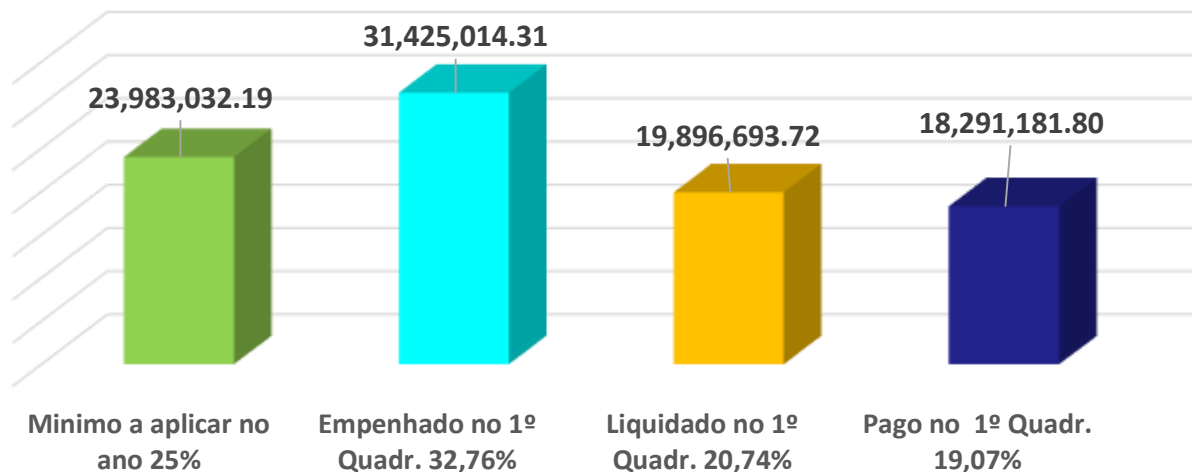


2023
1º QUADRIMESTRE
até abril

Aplicação no Ensino 2023 (Janeiro a Abril)

Fonte: Sistema
de Gestão
Fiscal da PMT

Dados
extraídos em:
20/05/2023



1º Quadrimestre 2023	
Base cálculo	95.932.128,75
Minimo a aplicar no ano 25%	23.983.032,19
Empenhado no 1º Quad. 32,76%	31.425.014,31
Liquidado no 1º Quad. 20,74%	19.896.693,72
Pago no 1º Quad. 19,07%	18.291.181,80

- Para fins de aprovação das contas o percentual mínimo de 25% é apurado no final do exercício.
- A apuração mensal e quadrimestral é realizada com a finalidade de acompanhamento e gestão dos recursos.

Base de cálculo (Impostos e
Transf.) : R\$ 95.932.128,75

Controladoria Geral

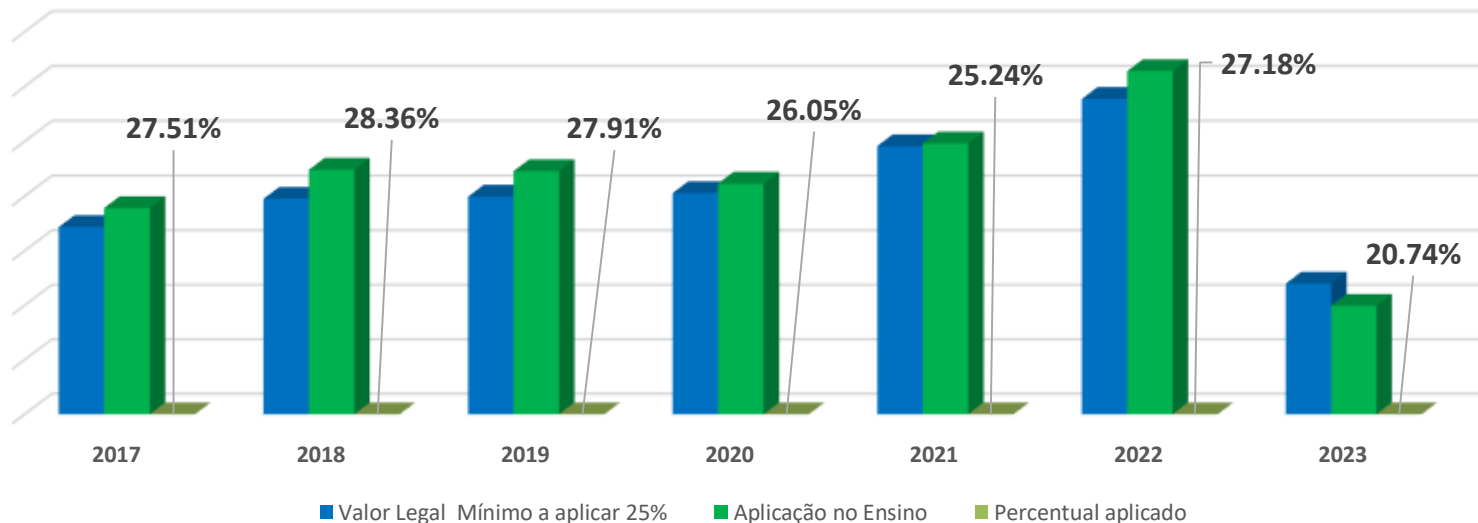


2023
1º QUADRIMESTRE
até abril

Aplicação no Ensino (últimos anos)

Fonte: Sistema
de Gestão
Fiscal da PMT
Dados
extraídos em:
20/05/2023,
TCEMG.

ENSINO	2017	2018	2019	2020	2021	2022	Até Abril 2023
Receitas	137.523.959,06	158.054.273,58	159.655.788,73	162.299.229,96	196.507.713,91	231.052.873,24	95.932.128,75
Valor Legal Mínimo a aplicar 25%	34.380.989,77	39.513.568,40	39.913.947,18	40.574.807,49	49.126.928,48	57.763.218,31	23.983.032,19
Aplicação no Ensino	37.831.773,14	44.817.940,03	44.557.932,01	42.280.184,97	49.607.944,75	62.811.091,73	19.896.693,72
Percentual aplicado	27,51%	28,36%	27,91%	26,05%	25,24%	27,18%	20,74%



Base de cálculo (Impostos e Transferências)

Controladoria Geral



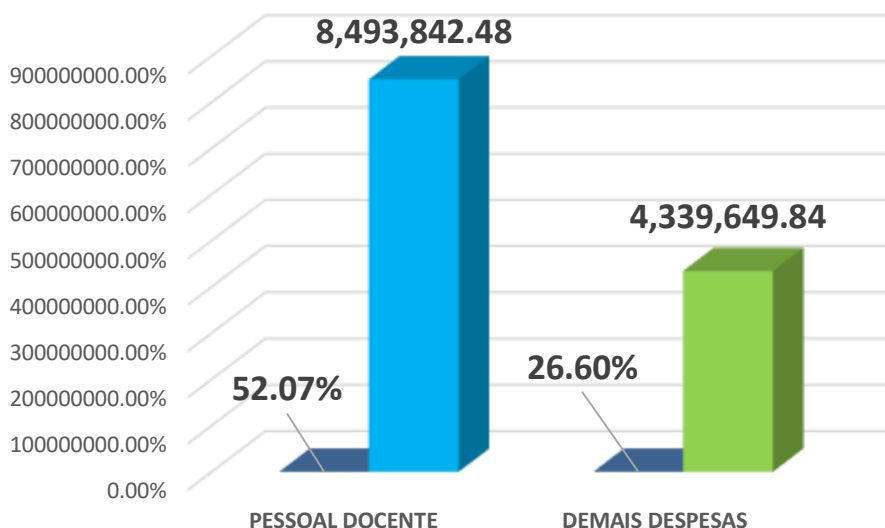
2023
1º QUADRIMESTRE
até abril

Aplicação no FUNDEB

(Janeiro a Abril – Liquidado)

Fonte: Sistema
de Gestão
Fiscal da PMT

Dados
extraídos em:
20/05/2023



FUNDEB	
Receita Total do Fundo	16.313.715,03
Valor Mínimo a aplicar 70%	11.419.600,52
Valores Aplicados	8.493.842,48
Percentual aplicado	52,07%
Valor máximo a aplicar 30%	4.894.114,51
Valores Aplicados	4.339.649,84
Percentual aplicado	26,60%

Base de cálculo (Receita do FUNDEB até abril) : R\$ 16.313.715,03

- Para fins de aprovação das contas o percentual mínimo de 70% e 30% são apurados no final do exercício.
- A apuração mensal e quadrimestral é realizada com a finalidade de acompanhamento e gestão dos recursos.

Mínimo exigido (Pessoal Docente): 70%

Limite Máximo Demais Despesas: 30%

Controladoria Geral



Posição da dívida no 1º Quadrimestre de 2023

- Dívida Fundada (Dívida a longo prazo)
- Dívida Flutuante (Dívida a curto prazo)
- Situação dos Restos a Pagar em 30/04/2023

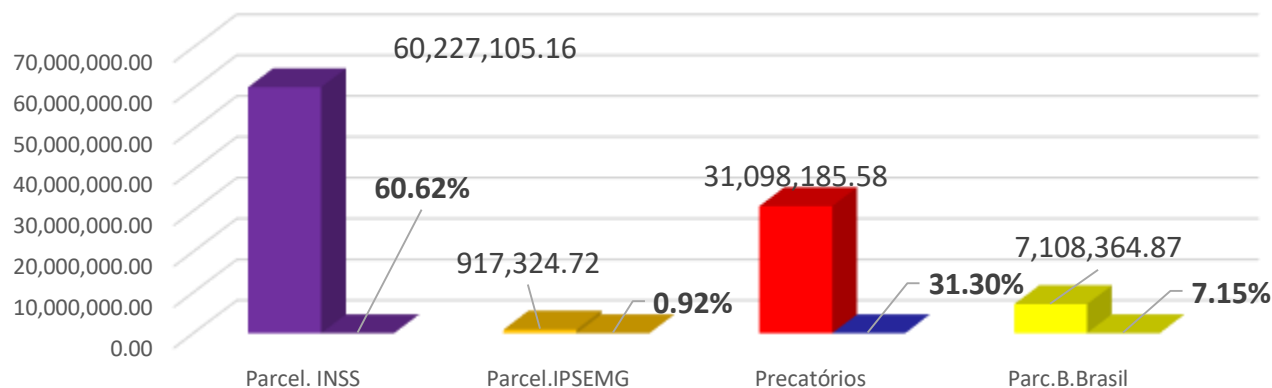


2023
1º QUADRIMESTRE
até abril

Dívida Fundada

Resultado consolidado

Resolução
Senado Federal
nº40, de 2001
Art.3º-II – no
caso dos
Municípios: 1,2
(um inteiro e
dois décimos)
vezes a RCL,
menos a Div.
Fundada é igual
a capacidade de
endividamento.



Dívida	Saldo Exerc. Anterior	Emissão Dívida	Corr. Monetária	Baixa / Amortização	Cancelamento	Saldo p/ exercício seguinte
Parcel. INSS	61.329.948,27	0,00	0,00	1.102.843,11	0,00	60.227.105,16
Parcel. IPSEMG	980.387,12	0,00	0,00	63.062,40	0,00	917.324,72
Precatórios	31.098.185,58	0,00	0,00	0,00	0,00	31.098.185,58
Parcel. B. Brasil	7.537.628,42	0,00	0,00	429.263,55	0,00	7.108.364,87
TOTAL	100.946.149,39	0,00	0,00	1.595.169,06	0,00	99.350.980,33

Saldo anterior em circulação:
R\$100.946.149,39

Saldo devedor em 30/04/2023:
R\$99.350.980,33

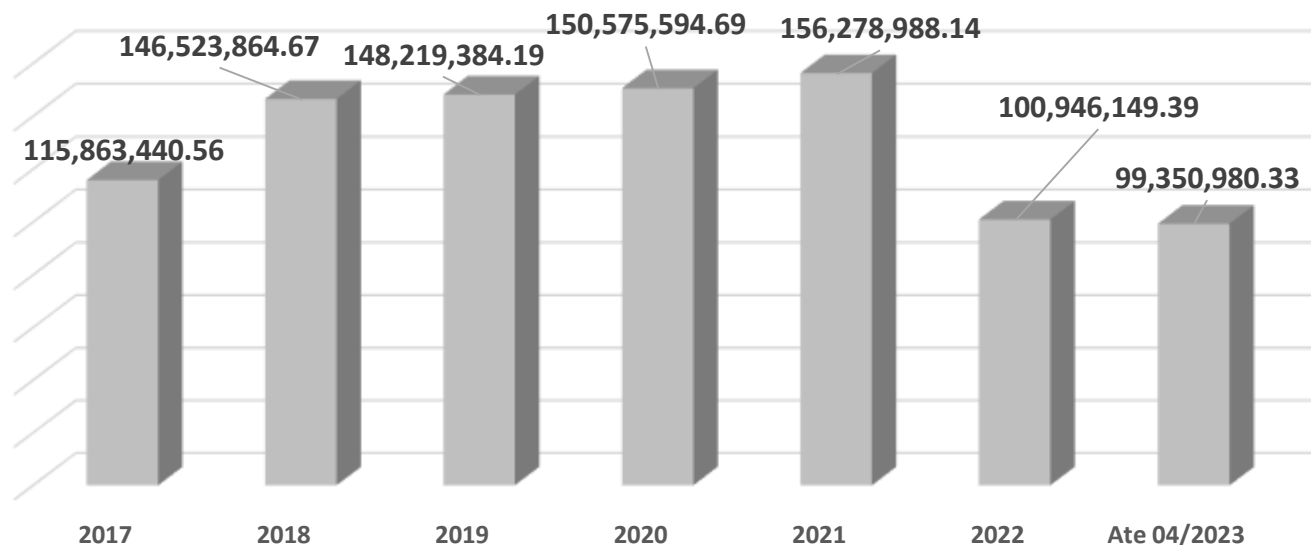
Dívida Fundada são compromissos superiores a doze meses, contraídos para atender a desequilíbrio orçamentário ou para financiamentos de obras e serviços públicos.



2023
1º QUADRIMESTRE
até abril

Dívida Fundada

Evolução nos últimos anos



Saldo devedor em 31/12/2021:
R\$156.278.988,14

Saldo devedor em 30/04/2023:
R\$99.350.980,33

Dívida Fundada são compromissos superiores a doze meses, contraídos para atender a desequilíbrio orçamentário ou para financiamentos de obras e serviços públicos.



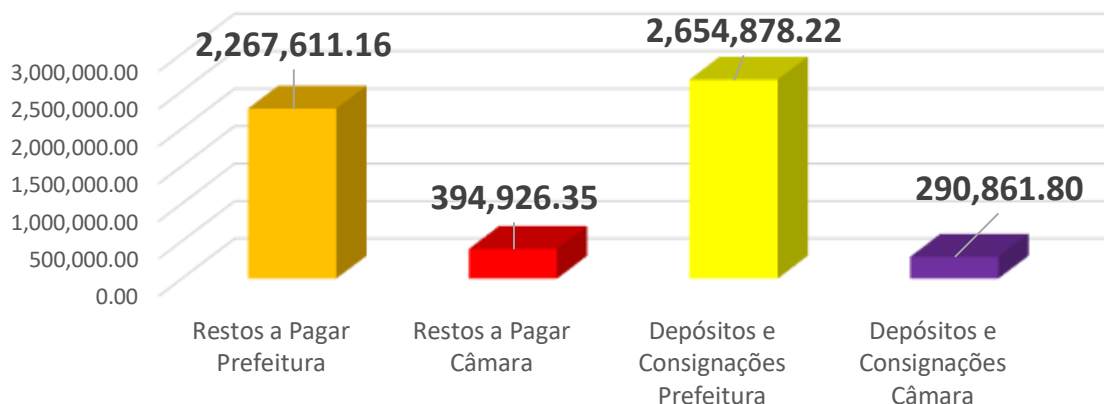
2023
1º QUADRIMESTRE
até abril

Dívida Flutuante

Resultado consolidado

Fonte: Sistema
de Gestão
Fiscal da PMT

Dados
extraídos em:
20/05/2023



Demonstrativo Dívida Flutuante	PMT	Câmara	Consolidado
Restos a Pagar Processados	444.802,06	0,00	444.802,06
Restos a Pagar Não Processados	1.822.809,10	394.926,35	2.217.735,45
Total de Restos a Pagar	2.267.611,16	394.926,35	2.662.537,51
Depósitos e Consignações	2.654.878,22	290.861,80	2.945.740,02
Total Geral	4.922.489,38	685.788,15	5.608.277,53

Saldo devedor PMT e CM em 30/04/2023: R\$5.608.277,53

Dívida Flutuante: são aquelas contraídas por um breve e determinado período de tempo. RPNP são despesas empenhadas e não liquidadas e RPP são despesas que foram liquidadas e não pagas.



Restos a Pagar – Art.36 da Lei 4.320/64

Costumamos dizer que a Lei 4.320/64 está para a Contabilidade Aplicada à Administração Pública assim como a Lei das Sociedades por Ações, Lei 6.404/76, está para a Contabilidade Aplicada à Atividade Empresarial.

“Art.36 – Consideram-se Restos a Pagar as despesas empenhadas mas não pagas até o dia 31 de dezembro distinguindo-se as processadas das não processadas.”

Restos a Pagar Processados: despesas liquidadas e não pagas (o credor tem o direito líquido de receber)

Restos a Pagar não Processados: despesas empenhadas e não liquidadas (nesse caso ainda não foi apurado se o credor realizou o serviço ou entregou o material)

De acordo com o Decreto 7.654/2011, “os restos a pagar inscritos na condição de não-processados e não liquidados posteriormente terão validade até 30 de junho do segundo ano subsequente ao de sua inscrição”.

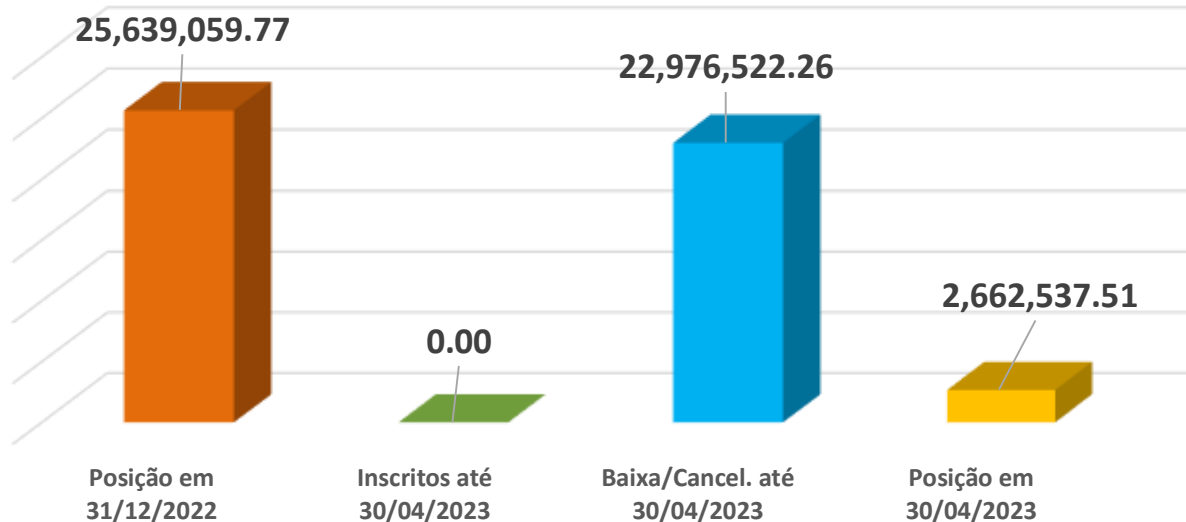


Situação dos Restos a Pagar em 30/04/2023 - Consolidado

2023
1º QUADRIMESTRE
até abril

Fonte: Sistema
de Gestão
Fiscal da PMT

Dados
extraídos em:
20/05/2023



Restos a pagar Processados e Não Processados	
Câmara e Prefeitura	
Posição em 31/12/2022	25.639.059,77
Inscritos até 30/04/2023	0,00
Baixa/Cancel. até 30/04/2023	22.976.522,26
Posição em 30/04/2023	2.662.537,51

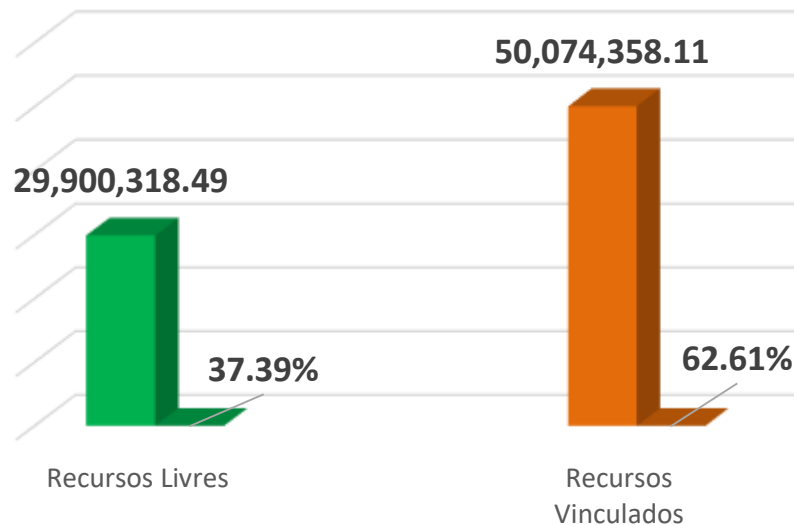


2023
1º QUADRIMESTRE
até abril

Saldos de contas bancárias em 30/04/2023

Fonte: Sistema
de Gestão
Fiscal da PMT

Dados
extraídos em:
20/05/2023



RECURSOS VINCULADOS	
Recursos Vinculados Saúde	R\$ 17.857.398,84
Recursos Vinculados Educação	R\$ 8.846.015,22
Recursos Vinculados Assistência	R\$ 8.578.014,01
Rec.Vinc.Obras /CIDE/Def.Civil	R\$ 8.547.392,74
Rec.Vinc.Planj/Fundos Amb.Saneam.	R\$ 2.157.583,09
Rec.Vinculados a Manut.PROCON	R\$ 358.702,26
Emendas Especiais	R\$ 2.282.601,84
Recursos Vinc.p/invest.Equipam.	R\$ 1.446.650,11
TOTAL	R\$ 50.074.358,11

Saldo total de contas bancárias em 30/04/2023: R\$ 79.974.676,60

Controladoria Geral



RESULTADO NOMINAL E PRIMÁRIO

- Nominal: avalia a capacidade de endividamento do Município
- Primário: avalia a sustentabilidade da política fiscal.



2023
1º QUADRIMESTRE
até abril

DEMONSTRATIVO DAS METAS FISCAIS

Acumulado de Janeiro a Abril/2023

Fonte: Sistema
de Gestão
Fiscal da PMT

Dados
extraídos em:
19/05/2023

	Previsto na LDO para 2023	Meta alcançada até abril
Resultado Nominal (Divida Fiscal)	-33.678.011,33 Dif. Div. Cons. Liq. prev. ano em relação a Div. Cons. Liq. ano anterior	-31.359.755,74 Apuração quadrim. Atual em relação ao quadrim. ano anterior

Resultado Nominal: Mede a evolução da dívida fiscal líquida, ou seja, mede a capacidade do Município em pagar suas dívidas a longo prazo. É a diferença entre o saldo da dívida fiscal líquida no período de referência e o saldo da dívida fiscal líquida no mesmo período do exercício anterior.



2023
1º QUADRIMESTRE
até abril

DEMONSTRATIVO DAS METAS FISCAIS

Acumulado de Janeiro Dezembro/2023

Fonte: Sistema
de Gestão
Fiscal da PMT

Dados
extraídos em:
20/05/2023

	Previsto na LDO para 2023	Meta alcançada até abril
Resultado Primário	-6.059.000,00 (Dif entre Receita e Despesa fiscal prevista p/ o ano . Negativo porque existe prev. de Oper.Crédito)	42.659.011,50 (Dif entre Receita e Despesa fiscal realizada no quadrimestre)

- avalia a sustentabilidade da política fiscal;
- mede a capacidade do Município em gerar receita suficiente para pagar suas contas usuais.
- reflete o esforço fiscal do governo municipal para pagar suas contas usuais

Controladoria Geral



Receita Corrente Líquida (RCL)

- É o denominador sobre a qual se calculam fundamentais pisos e limites para União, Estados e Municípios. Quanto maior a RCL, maiores possibilidades de gastos com pessoal, de pagar precatórios judiciais, assumir dívidas e garantias, além de parcelar débitos previdenciários;
- A RCL é composta por receitas correntes e compreende o somatório das receitas tributárias, de contribuições, patrimoniais, industriais, agropecuárias, de serviços e de transferências correntes e outras receitas também correntes;
- Serve de parâmetro para cálculo dos gastos com pessoal e limite de endividamento.



Definições das Receitas

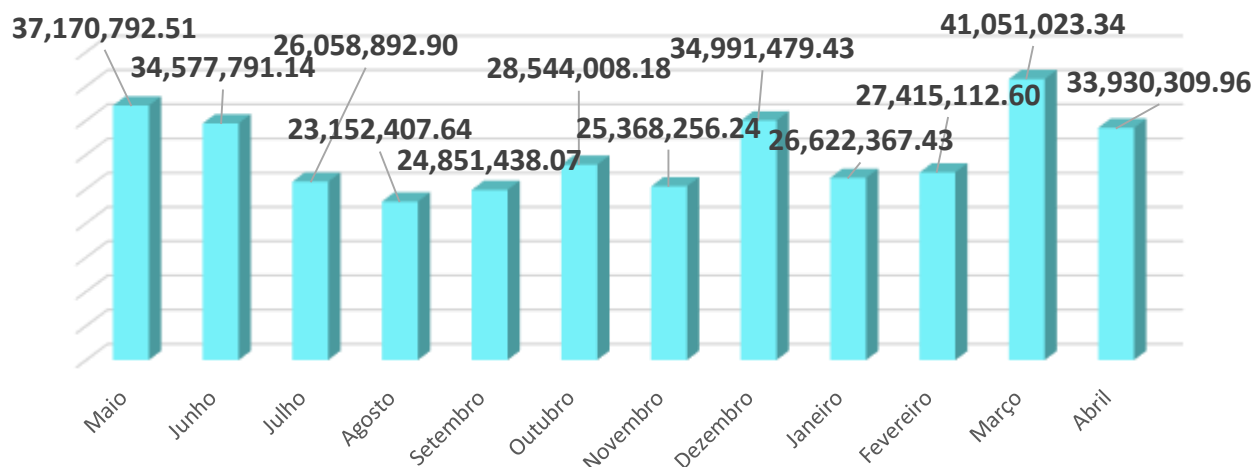
- **Receitas tributárias**, é a arrecadação de tributos – impostos, taxas e contribuição de melhorias e respectivos adicionais;
- Contribuições de melhorias é instituída para fazer face ao custo de obras públicas de que decorra valorização imobiliária, tendo como limite total a despesa realizada e como limite individual o acréscimo de valor que da obra resultar para cada imóvel beneficiado;
- **Receitas de contribuições**, é o ingresso proveniente de contribuições sociais, destinadas ao custeio da seguridade social, que compreende a previdência social, a saúde e a assistência social;
- **Receitas patrimoniais** são provenientes da fruição de patrimônio pertencente ao ente público, tais como decorrentes de aluguéis, dividendos, compensações financeiras/royalties, concessões, entre outras;
- **Receitas industriais**, são as receitas da indústria de extração mineral, de transformação, de construção e outros;
- **Receitas agropecuárias**, são provenientes da atividade ou da exploração agropecuária de origem vegetal ou animal;
- **Receitas de serviços**, são provenientes da prestação de serviços de atividades comerciais, financeiras, de transporte, de saúde, de comunicação, de armazenagem, científicos e tecnológicos de metrologia e outros;
- **Receitas de transferências correntes**, são recursos recebidos de outras pessoas de direito público ou privado, independentemente de contraprestação direta de bem e serviços, desde que o objeto seja a aplicação em despesas correntes;



2023
1º QUADRIMESTRE
até abril

Fonte: Sistema
de Gestão
Fiscal da PMT
Dados
extraídos em:
20/05/2023

Evolução da Receita Corrente Líquida RCL* nos últimos 12 meses



Mês	Valor
Maio/22	37.170.792,51
Junho/22	34.577.791,14
Julho/22	26.058.892,90
Agosto/22	23.152.407,64
Setembro/22	24.851.438,07
Outubro	28.544.008,18
Novembro	25.368.256,24
Dezembro	34.991.479,43
Janeiro	26.622.367,43
Fevereiro	27.415.112,60
Março	41.051.023,34
Abril	33.930.309,96
Total	363.733.879,44

RCL Maio/22 a Abril/23 :
R\$ 363.733.879,44

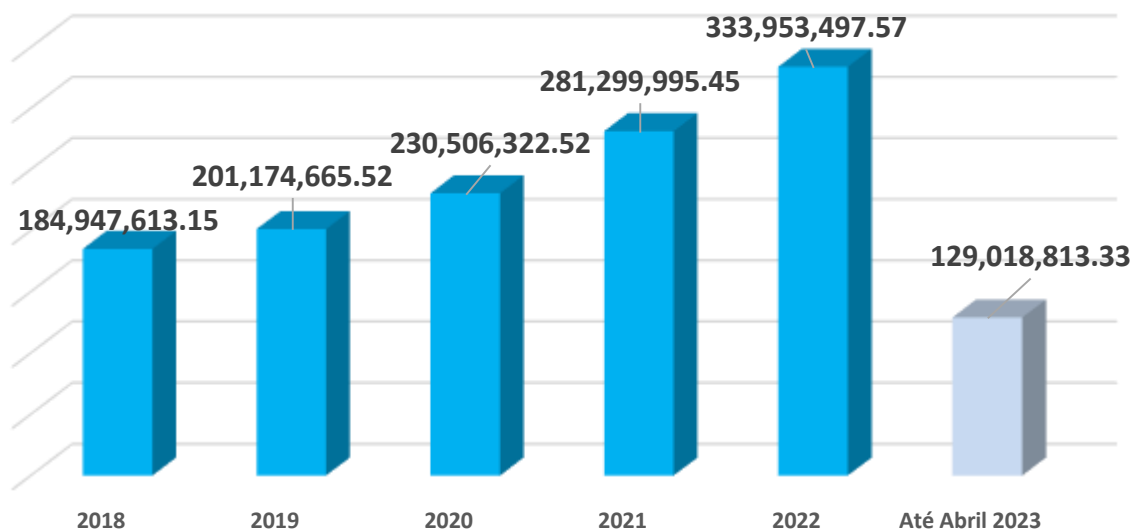
*RCL Receita Corrente Líquida: é o somatório das receitas tributárias, de contribuição, patrimoniais, industriais, de serviços, de transferências e outras receitas correntes.



2023
1º QUADRIMESTRE
até abril

Fonte: Sistema
de Gestão
Fiscal da PMT
Dados
extraídos em:
20/05/2023

Evolução da Receita Corrente Líquida RCL* nos últimos anos



	2018	2019	2020	2021	2022	Até Abril 2023
Receita Corrente Líquida	184.947.613,15	201.174.665,52	230.506.322,52	281.299.995,45	333.953.497,57	129.018.813,33

*RCL Receita Corrente Líquida: é o somatório das receitas tributárias, de contribuição, patrimoniais, industriais, de serviços, de transferências e outras receitas correntes.

Controladoria Geral



Gastos com pessoal

- Lei Complementar n°101, de 04/05/2000 estabelece normas de finanças públicas voltadas para a responsabilidade na gestão fiscal – LRF

Art.20 - III - na esfera municipal:

a)6% (seis por cento) para o Legislativo, incluído o tribunal de Contas do Município, quando houver;

b)54% (cinquenta e quatro por cento) para o executivo



2023
1º QUADRIMESTRE
até abril

REPASSES EFETUADOS AO PODER LEGISLATIVO ATÉ ABRIL DE 2023

Fundamentação	R\$16.731.801,00	Repassé Jan. a Abr./2023 R\$5.182.950,25	Despesas com Pessoal/ últimos 12 meses = R\$12.306.444,01
<p>Art.29-A. CF/88</p> <p>O total da despesa do Poder Legislativo Municipal, incluídos os subsídios dos Vereadores e excluídos os gastos com inativos, não poderá ultrapassar os seguintes percentuais, relativos ao somatório da receita tributária e das transferências previstas no §5º do art.153 e nos arts.158 e 159, efetivamente realizado no exercício anterior:</p> <p>I- 7% (sete por cento) para Municípios com população até 100.000 (cem mil) habitantes</p>	<p>Limite Máximo de Repasses em 2023 previsto na LOA (Lei Orçamentária Anual)</p> <p>R\$15.018.801,00 Inativos R\$1.713.000,00 R\$16.731.801,00</p>	<p>Repassé Realizado Janeiro a Abril/2023</p> <p>R\$5.182.950,25</p>	<p>Gastos com Folha Pagto. Jan. a Abr/2023 R\$3.461.322,76 Ativos R\$498.048,40 Inativos</p> <p>Demais Despesas R\$1.223.579,09</p>
Nº Vereadores: 015			Nº Servidores Efetivos Ativo: 036 Nº Aposentados: 015 Nº Pensionistas: 003 Nº Contratado 000 Nº Servidores Comissionados: 095

Controladoria Geral

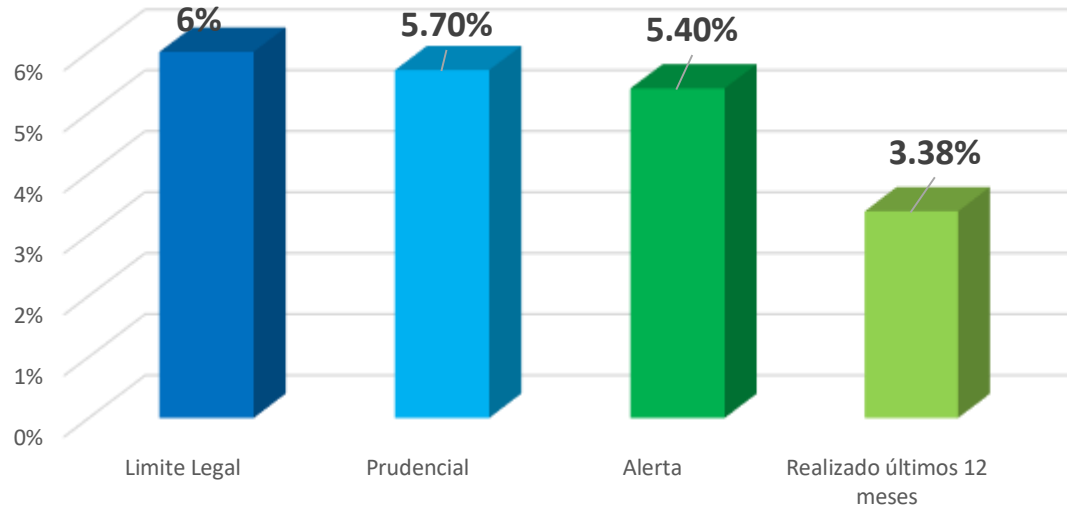


2023
1º QUADRIMESTRE
até abril

Gastos com pessoal de Maio/22 a Abril/23 Somente Câmara

Fonte: Sistema
de Gestão
Fiscal da PMT

Dados
extraídos em:
20/05/2023



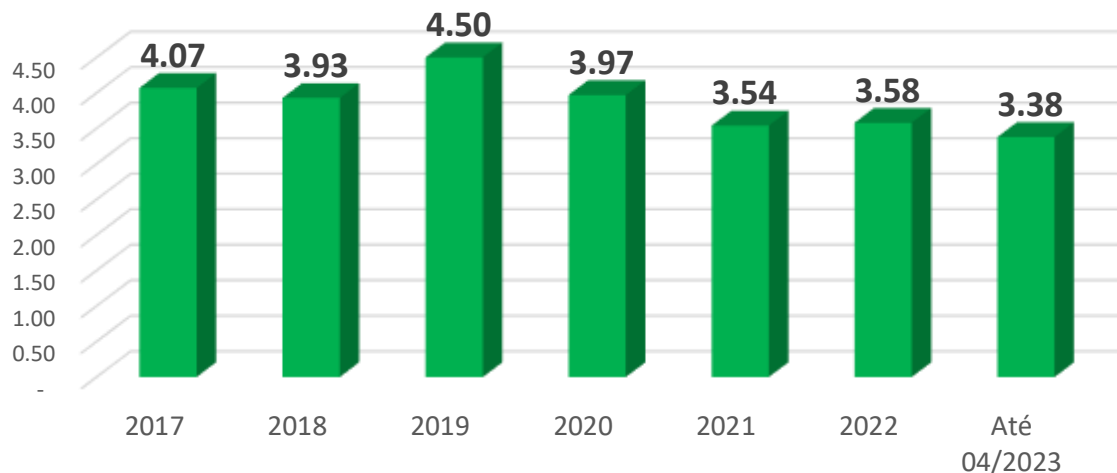
Legislativo	até Abril/2023
Total da despesa com pessoal	R\$ 12.306.444,01
RCL	R\$ 363.733.879,44
% do Total da Despesa Líquida com pessoal	3,38%
Limite prudencial 5,70% RCL	R\$ 20.732.831,13
Limite legal 6% da RCL	R\$ 21.824.032,77



Gastos com pessoal nos últimos anos - Câmara

2023
1º QUADRIMESTRE
até abril

Fonte: Sistema
de Gestão
Fiscal da PMT
Dados
extraídos em:
20/05/2023,
TCEMG



Ano	Gastos com Pessoal	Receita Corrente Líquida	Percentual
2017	6.824.510,92	167.767.102,51	4,07
2018	7.263.521,02	184.947.613,15	3,93
2019	9.056.664,45	201.174.665,52	4,50
2020	9.162.271,45	230.506.322,52	3,97
2021	9.949.903,50	281.299.995,45	3,54
2022	11.954.249,29	333.952.091,53	3,58
Até 04/2023	12.306.444,01	363.733.879,44	3,38



Poder Executivo – Até Abril/2023 (últimos 12 meses)

Receita Corrente R\$365.621.462,78

Deduções Obrigatórias
R\$1.887.583,34

Despesas não computadas §1º,
Art.19 LRF(II) = indenização demissão
R\$5.109.319,77

Gastos com servidores Ativos
R\$142.935.827,63/14

Gastos Inativos e Pensionistas
R\$23.300.482,37/13

RCL = R\$363.733.879,44

Gastos c/ pessoal últimos 12 meses =

R\$161.126.990,23

Nº de Servidores Ativos = 1.682 R\$6.315.217,77
Inativos com complementação = 499 R\$1.346.610,53
Inativos (cofres públicos) = 061 R\$ 376.060,48
Pensionistas Complementação = 14 R\$ 24.430,74
Pensionistas Cofres Públicos = 11 R\$ 47.947,66
Agentes Políticos = 09 R\$ 89.162,96
Conselheiro Tutelar = 05 R\$ 13.626,90
Contratados = 428 R\$1.401.125,99

Comissionados Previsto Lei 3.901 de 09/03/2023

Livre nomeação: previsto 183 e em 30/04/2023 159 ocupados R\$628.646,15
Efetivos previsto 094 e em 30/04/2023 064 ocupados R\$390.510,68
Valor dos Vencimentos Ativos R\$8.838.290,45
Vr Inativos e Pensionistas R\$1.795.049,41
Obrigações Patronais R\$1.626.245,44
R\$12.259.585,30 média mensal

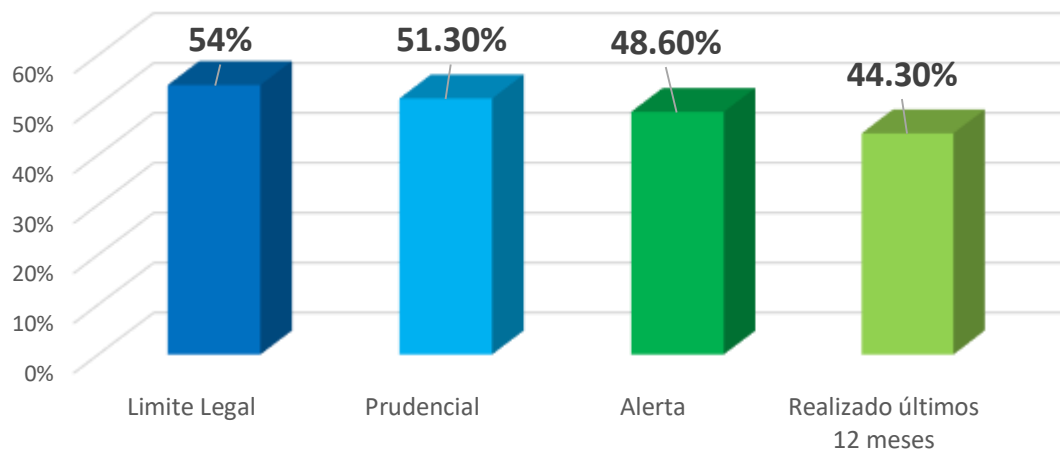


2023
1º QUADRIMESTRE
até abril

Fonte: Sistema
de Gestão
Fiscal da PMT

Dados
extraídos em:
20/05/2023

Gastos com Pessoal de Maio/22 a Abril/23 Somente Prefeitura



Executivo	até Abril/2023
Total da despesa com pessoal	R\$ 161.126.990,23
RCL	R\$ 363.733.879,44
% do Total da Despesa Líquida com pessoal	44,30%
Limite prudencial 51,30% RCL	R\$ 186.595.480,15
Limite legal 54% da RCL	R\$ 196.416.294,90

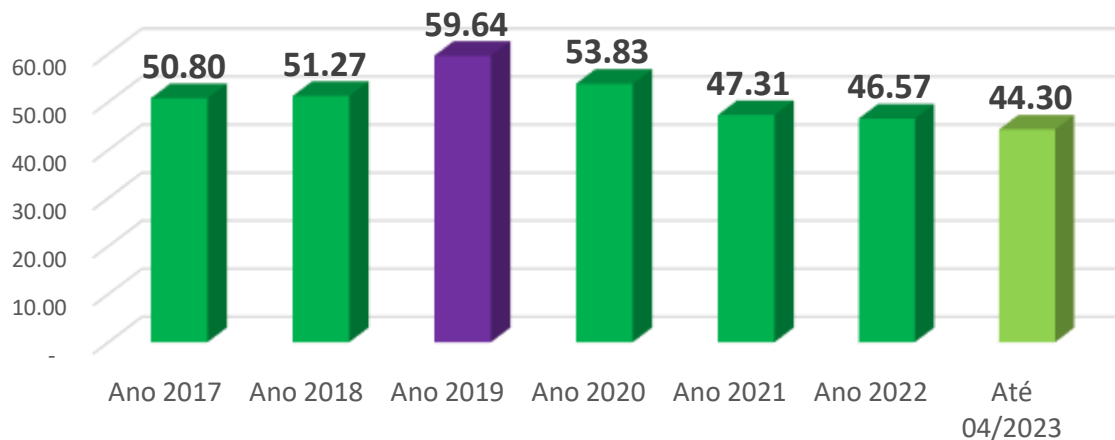


2023
1º QUADRIMESTRE
até abril

Fonte: Sistema
de Gestão
Fiscal da PMT

Dados
extraídos em:
19/05/2023,
TCEMG.

Gastos com pessoal nos últimos anos - Prefeitura



Ano	Despesas total c/ Pessoal	Receita Corrente Líquida	%
2017	85.220.972,63	167.767.102,51	50,80
2018	94.826.707,99	184.947.613,15	51,27
2019	119.982.610,58	201.174.665,52	59,64
2020	124.083.506,90	230.506.322,52	53,83
2021	133.080.589,61	281.299.995,45	47,31
2022	155.530.067,61	333.953.497,57	46,57
Até abril 2023	161.126.990,23	363.733.879,44	44,30

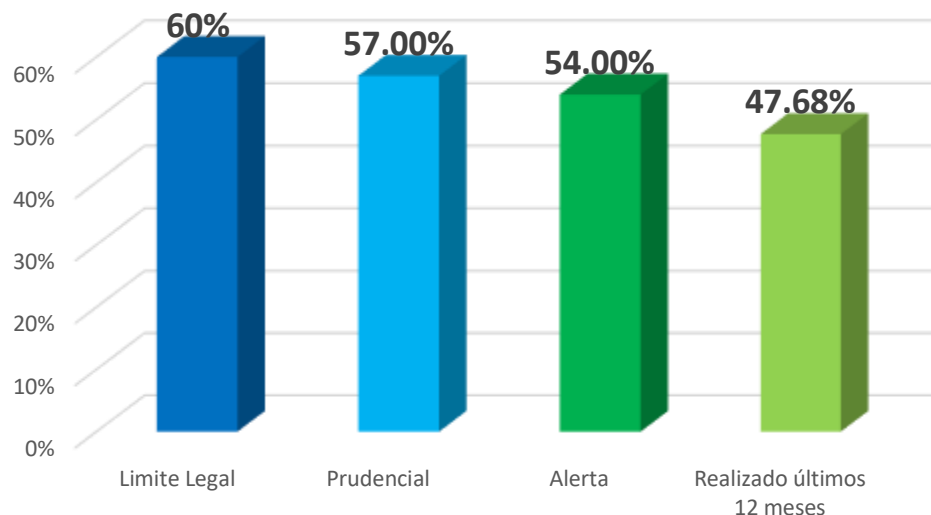


2023
1º QUADRIMESTRE
até abril

Fonte: Sistema
de Gestão
Fiscal da PMT

Dados
extraídos em:
20/05/2023

Gastos com Pessoal Maio/22 a abril/23 Consolidado Prefeitura/Câmara



Consolidado	até Abril/2023
Total da despesa com pessoal	R\$ 173.433.434,24
RCL	R\$ 363.733.879,44
% do Total da Despesa Líquida com pessoal	47,68%
Limite prudencial 57% RCL	R\$ 207.328.311,28
Limite legal 60% da RCL	R\$ 218.240.327,66

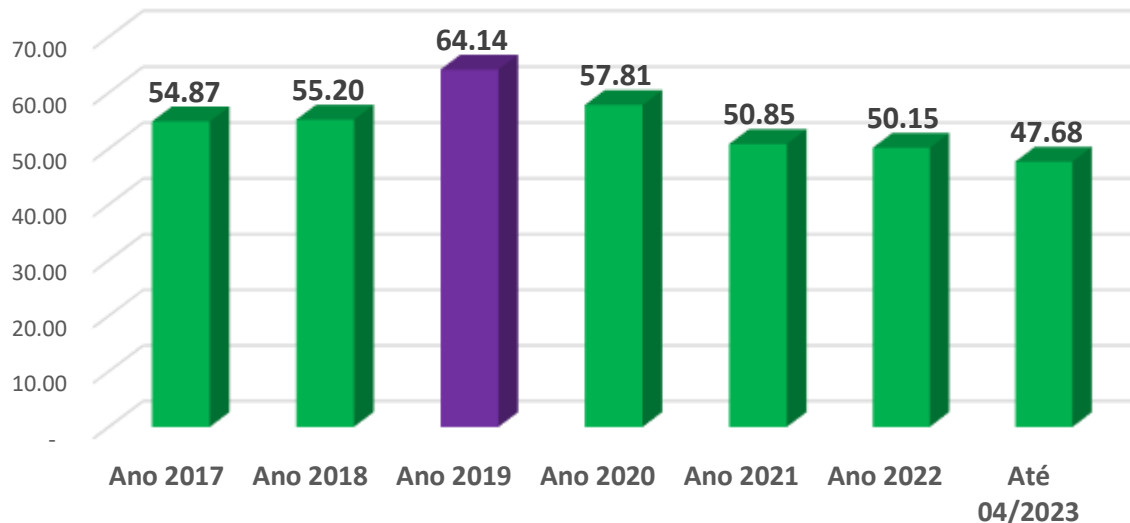


Gastos com pessoal nos últimos anos Câmara e Prefeitura Consolidado

2022
1º QUADRIMESTRE
até abril

Fonte: Sistema
de Gestão
Fiscal da PMT

Dados
extraídos em:
19/05/2023,
TCEMG.



Ano	Despesas total c/ Pessoal	Receita Corrente Líquida	%
2017	92.045.483,55	167.767.102,51	54,87
2018	102.090.229,01	184.947.613,15	55,20
2019	129.039.275,03	201.174.665,52	64,14
2020	133.245.778,35	230.506.322,52	57,81
2021	143.030.493,11	281.299.995,45	50,85
2022	167.484.316,90	333.953.497,57	50,15
Até abril 2023	173.433.434,24	363.733.879,44	47,68



2023
1º QUADRIMESTRE
até abril

Fonte: Sistema
de Gestão
Fiscal da PMT

Dados
extraídos em:
20/05/2023

Gastos com Pessoal Consolidado Maio/22 a Abril/23

Legislativo	até Abril/2023
Total da despesa com pessoal	R\$ 12.306.444,01
RCL	R\$ 363.733.879,44
% do Total da Despesa Líquida com pessoal	3,38%
Limite prudencial 5,70% RCL	R\$ 20.732.831,13
Limite legal 6% da RCL	R\$ 21.824.032,77
Executivo	até Abril/2023
Total da despesa com pessoal	R\$ 161.126.990,23
RCL	R\$ 363.733.879,44
% do Total da Despesa Líquida com pessoal	44,30%
Limite prudencial 51,30% RCL	R\$ 186.595.480,15
Limite legal 54% da RCL	R\$ 196.416.294,90
Consolidado	até Abril/2023
Total da despesa com pessoal	R\$ 173.433.434,24
RCL	R\$ 363.733.879,44
% do Total da Despesa Líquida com pessoal	47,68%
Limite prudencial 57% RCL	R\$ 207.328.311,28
Limite legal 60% da RCL	R\$ 218.240.327,66



Prefeitura Municipal de Timóteo

Obrigada!

Equipe de Controle Interno: 3847- 4731

Responsável: Maria Lúcia de Oliveira

Timóteo - MG

Controladoria Geral