

Prestação de Contas 1º Quadrimestre 2022



Realizada em: 25/05/2022
Controladoria Geral



Audiência Pública

Em cumprimento ao §4º do art.9º Lei 101 de 2000 - Lei de Responsabilidade Fiscal - o Poder Executivo realiza hoje, dia 25/05/2022, **Audiência Pública**, com o objetivo de demonstrar e avaliar o cumprimento das metas fiscais realizadas pelo Executivo Municipal no 1º quadrimestre de 2022 (meses de Janeiro, Fevereiro, Março e Abril).

§4º do art.9º “até o final dos meses de maio, setembro e fevereiro, o poder executivo demonstrará e avaliará o cumprimento das metas fiscais de cada quadrimestre, em audiência pública...”



Balanço Orçamentário

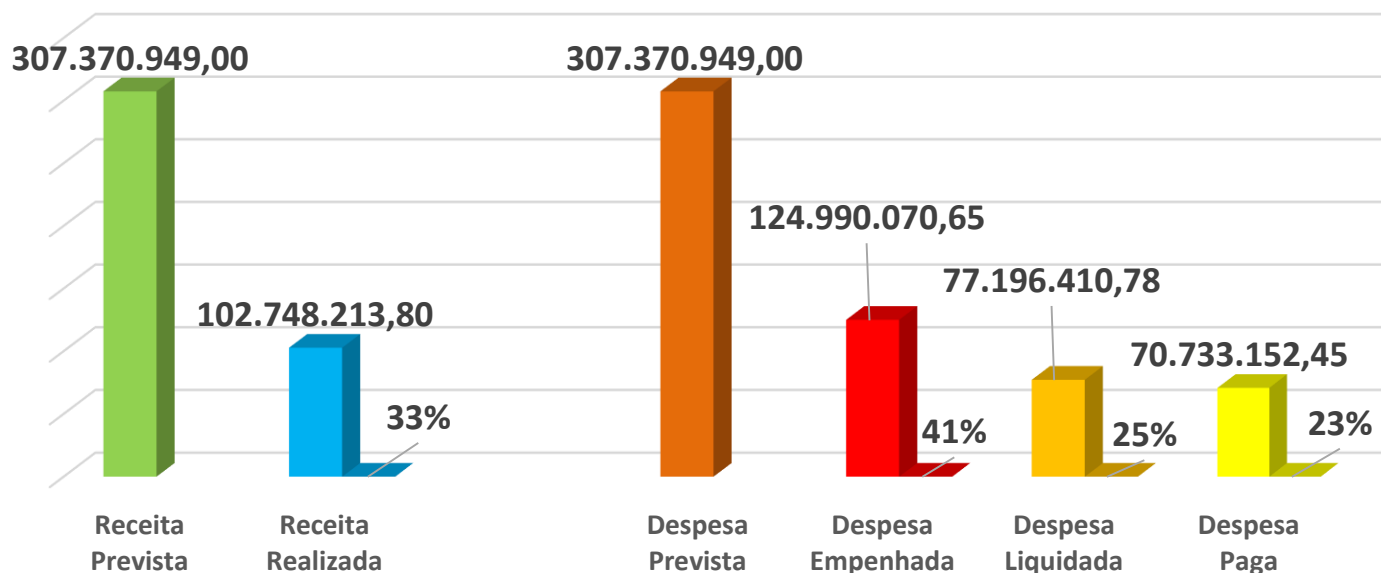
- Demonstração contábil que discrimina as contas de receitas e despesas orçamentárias comparando o previsto com o realizado;
- Regulamentado pela Lei 4.320/64.



2022
1º QUADRIMESTRE
até abril

Fonte: Sistema de
Gestão Fiscal da
PMT
Dados extraídos
em: 20/05/2022

Comparativo das Receitas e Despesas Previstas para o exercício e Realizadas até o 1º Quadrimestre



Balço Orçamentário
Art. 102 da 4320/64 –
Lei que estatui
Normas Gerais de
Direito Financeiro

LDO nº3.810 03/09/21
LOA nº3.836 29/12/21

Previsto

R\$14.463.186,40 CMT
R\$292.907.762,60 PMT

Balço Orçamentário é uma demonstração contábil pública que discrimina as contas de receitas e despesas. Aqui comparamos o que está previsto na LOA para 2022 com o executado até o fechamento do 1º quadrimestre

Receita prevista para exercício:
R\$ 307.370.949,00

Despesa Prevista para o exercício
R\$307.370.949,00

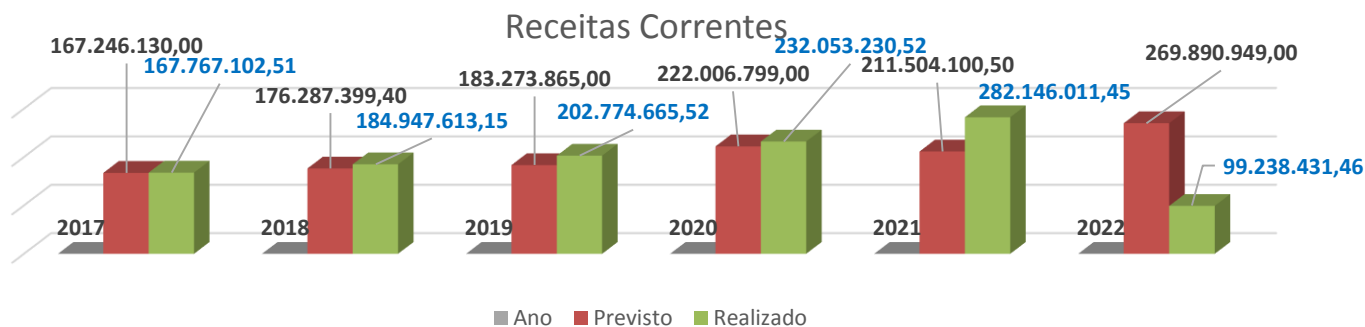
Receita realizada até o Quadrimestre
R\$ 102.748.213,80

Despesa Liquidada até abril/2022
R\$77.196.410,78 e paga R\$70.733.152,45

Controladoria Geral



Comparativo das Receitas Orçamentárias previstas e realizadas nos últimos exercícios.



	2017	2018	2019	2020	2021	2022
Receita Corrente Prevista	167.246.130,00	176.287.399,40	183.273.865,00	222.006.799,00	211.504.100,50	269.890.949,00
Receita Corrente Realizada até o quadrimestre 2022	167.767.102,51	184.947.613,15	202.774.665,52	232.053.230,52	282.146.011,45	99.238.431,46
	2017	2018	2019	2020	2021	2022
Receita de Capital Prevista	24.300.000,00	15.050.000,00	25.400.000,00	37.495.000,00	29.810.000,00	37.480.000,00
Receita de Capital Realizada	1.229.949,10	3.276.916,58	3.861.918,61	6.690.257,94	10.733.987,79	3.509.782,34
Previsto	191.546.130,00	191.337.399,40	208.673.865,00	259.501.799,00	241.314.100,50	307.370.949,00
Realizado	168.997.051,61	188.224.529,73	206.636.584,13	238.743.488,46	292.879.999,24	102.748.213,80

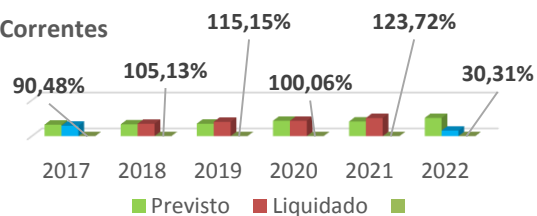


2022
1º QUADRIMESTRE
até abril

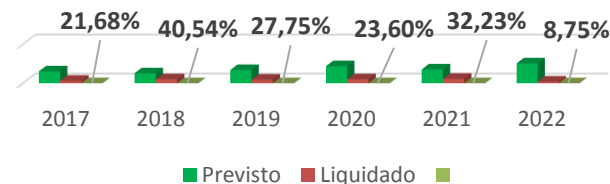
Comparativo das Despesas Orçamentárias previstas e liquidadas nos últimos exercícios.

		2017	2018	2019	2020	2021	2022
Desp. Correntes	Previsto	159.905.383,60	164.142.718,27	173.078.874,00	213.407.310,00	203.773.950,17	253.578.070,40
	Liquidado	144.680.482,60	172.560.063,43	199.302.234,93	213.534.422,47	252.099.020,11	76.858.920,96
		90,48%	105,13%	115,15%	100,06%	123,72%	30,31%
Desp. Capital	Previsto	30.631.746,40	25.633.681,13	33.952.991,00	43.872.489,00	35.439.150,33	51.091.878,60
	Liquidado	6.639.736,91	10.391.442,20	9.423.645,27	10.352.053,24	11.422.310,86	4.470.502,95
		21,68%	40,54%	27,75%	23,60%	32,23%	8,75%
Reserva Contingência	Previsto	1.009.000,00	1.561.000,00	1.642.000,00	2.222.000,00	2.101.000,00	2.803.000,00
	Liquidado	-	-	-	-	-	-
Total	Previsto	191.546.130,00	191.337.399,40	208.673.865,00	259.501.799,00	241.314.100,50	307.472.949,00
	Liquidado	151.320.219,51	182.951.505,63	208.725.880,20	223.886.475,71	263.521.330,97	81.329.423,91

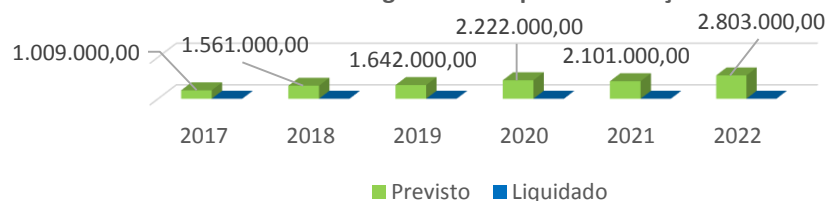
Despesas Correntes



Despesas de Capital



Reserva de Contingência e Despesa intra-orçamentária



A Reserva de Contingência consiste na separação de um montante de recursos (dotação orçamentária global) no orçamento do Município que poderá ser utilizado em situações imprevistas definidas na legislação.



Comparativo de Metas e Arrecadação

- **Comparativo das Metas Bimestrais de Arrecadação**
- **Comparativo da Receita Própria (previsto x realizado)**
- **Comparativo das Transferências Correntes (previsto x realizado)**
- **Comparativo das Receitas de Capital (previsto x realizado)**
- **Comportamento mensal da Receita Corrente Líquida (RCL)**



2022
1º QUADRIMESTRE
até abril

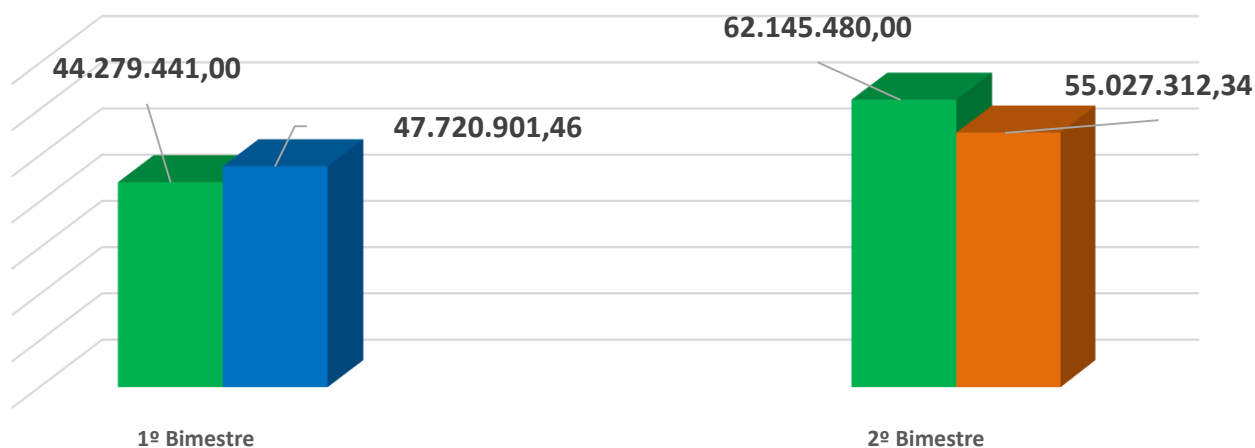
Fonte: Sistema
de Gestão
Fiscal da PMT

Dados
extraídos em:
20/05/2022

Metas Bimestrais de Arrecadação x Receita realizada

BIMESTRE	META PREVISTA	META ALCANÇADA	DIFERENÇA
1º Bimestre	44.279.441,00	47.720.901,46	3.441.460,46
2º Bimestre	62.145.480,00	55.027.312,34	-7.118.167,66
3º Bimestre	51.177.287,00	0,00	0,00
4º Bimestre	52.460.835,00	0,00	0,00
5º Bimestre	44.106.890,00	0,00	0,00
6º Bimestre	53.201.016,00	0,00	0,00
TOTAL	307.370.949,00	102.748.213,80	-204.622.735,20

“Meta é o caminho
ou o passo a passo
para se chegar a um
objetivo”.
No caso da
administração pública
é o objetivo
quantificado e fixado
na LOA.





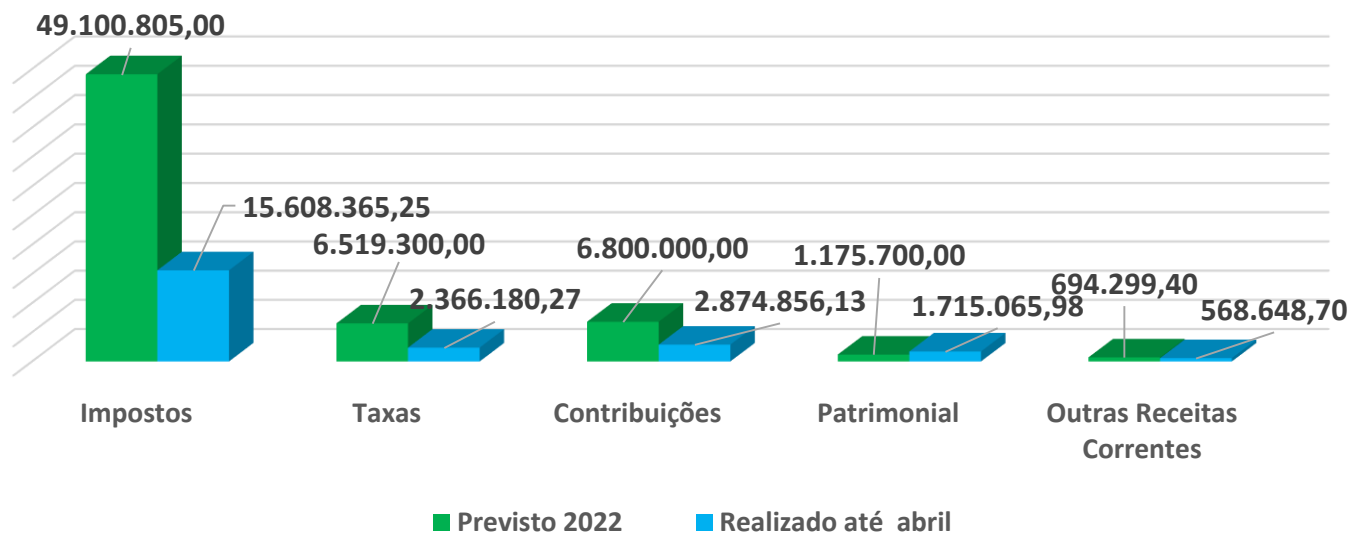
2022
1º QUADRIMESTRE
até abril

Receita Própria

(Proveniente de impostos, taxas e contribuições de melhoria)

Fonte: Sistema de Gestão Fiscal da PMT

Dados extraídos em: 20/05/2022



Receita Própria	Previsto 2022	Realizado até ABRIL
Impostos	49.100.805,00	15.608.365,25
Taxas	6.519.300,00	2.366.180,27
Contribuições	6.800.000,00	2.874.856,13
Patrimonial	1.175.700,00	1.715.065,98
Outras Receitas Correntes	694.299,40	568.648,70
Total	64.290.104,40	23.133.116,33

*Outras Receitas: Multas e juros dos tributos; Multas e juros de dívida ativa dos tributos; infrações de trânsito; Receita de dívida ativa, outras.



Transferências Correntes

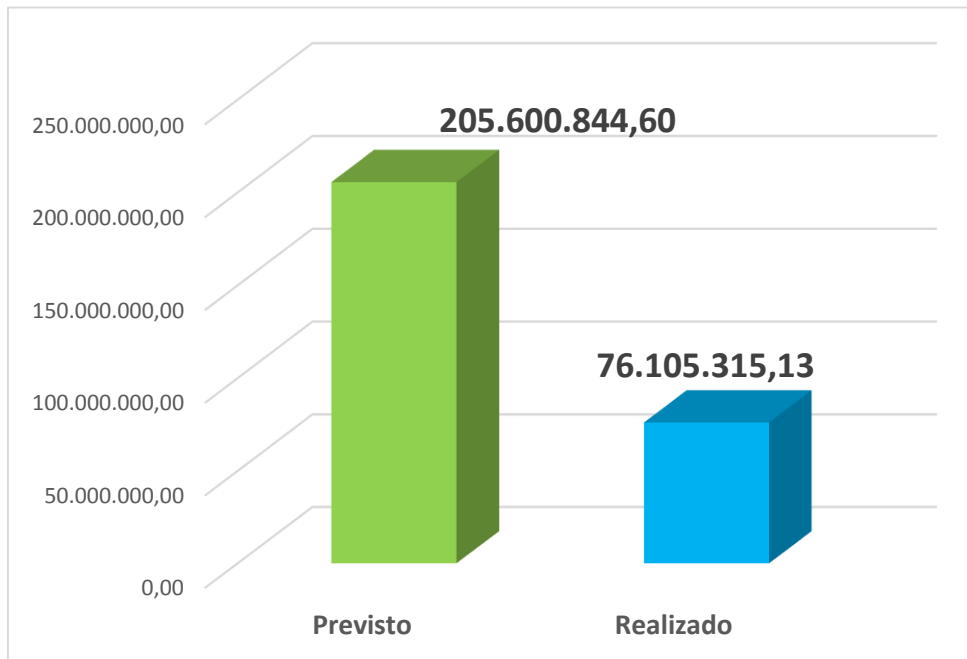
São recursos recebidos de outros órgãos e entidades de direito público para a aplicação no atendimento a despesas correntes. Lei 4320/64, Art. 12 § 2 °



Transferências Correntes

2022
1º QUADRIMESTRE
até abril

Fonte: Sistema de
Gestão Fiscal da
PMT



Transf.Cor. Prev. exercício: R\$205.600.844,60
Transf.Cor. Realiz. até abril: R\$76.105.315,13

TRANSF. CORRENTES (principais)	PREVISTO	REALIZADO
Da União e suas Entidades	93.227.332,00	33.675.397,03
FPM	55.363.347,00	22.580.009,73
ITR	5.000,00	1.256,59
Transf.Fundo Especial Petróleo	920.000,00	469.235,99
Recursos SUS - União Man.At. Primária	12.182.032,00	3.661.903,56
Recursos SUS - União At. Especializa	17.084.518,00	4.551.056,16
Recursos SUS - União Vig.Saúde	1.400.000,00	701.955,72
Recursos SUS - União Assist.Farmaceu	530.068,00	160.713,52
Recursos SUS - União Gestão SUS	31.000,00	13.000,00
Transf p/Invest.Atên.Prim.Saúde	1.000.000,00	0,00
Transf. FNDE (Educação) QESE	1.924.000,00	768.144,03
Transf. FNDE (Educação) PNAE	760.000,00	225.969,36
Transf. FNDE (Educação) Transp.Esco	13.200,00	2.520,21
Transf. FNAS (Prot.Soc.básica)	300.000,00	109.475,35
Transf. FNAS (Prot.Soc.M/A Complex)	250.000,00	67.908,17
Transf. FNAS (Gest.SUAS)	24.000,00	0,00
Transf. FNAS (Bols.Família)	170.000,00	41.208,12
Transf. FNAS (Aprim.Rede/CNEAS)	1.000,00	0,00
Transf. FNAS (Progr.ACESSUAS/TRAB)	1.000,00	0,00
Transf. FNAS (Progr.BPC na Escola)	1.000,00	0,00
Transf. FNAS (Prim.Infanc.Crianc Feliz)	320.000,00	107.373,00
Outras Transf. União	947.167,00	213.667,52
Dos Estados e suas Entidades	105.717.465,00	36.642.186,09
ICMS	76.250.000,00	23.329.875,83
IPVA	12.009.800,00	7.293.894,14
IPI	883.980,00	351.445,02
Cota Interv. no Domínio Econ/CIDE	31.098,00	43.099,95
Cota Comp.Financ.Rec.Miner/CFEM	1.450.000,00	294.013,48
Transf. do Estado p/ Program.Saúde	14.925.387,00	5.107.841,90
Transf.Est. p/Fomento Desporto	0,00	52.400,00
Transf. do Estado p/ Assistência	151.200,00	158.855,14
Outras Transf. Estado - PTE	16.000,00	10.760,63
Das Instituições Privadas	480.000,00	0,00
FMDCA	200.000,00	0,00
FMIdoso	160.000,00	0,00
Transf.Inst.Privada - Faixa Azul	120.000,00	0,00
Transf.Outras Inst.Públicas	34.184.773,00	16.418.690,89
FUNDEB	32.900.000,00	16.090.754,13
Fundo Saneamento Básico	1.284.773,00	327.936,76
Transf.por Pessoas Físicas E/DF/M	102.000,00	80.336,75
Transf.por Pessoas Físicas E/DF/M	102.000,00	80.336,75
TOTAL TRANSF. CORRENTES	233.711.570,00	86.816.610,76
(-)Deduz.FUNDEB	28.110.725,40	10.711.295,63
TRANSF.CORRENTE LÍQUIDA	205.600.844,60	76.105.315,13



Transferências de Capital

São recursos destinados a investimentos ou inversões financeiras que outras pessoas de direito público devam realizar, constituindo essas transferências auxílios ou contribuições, segundo derivem da lei de orçamento ou de lei especial.

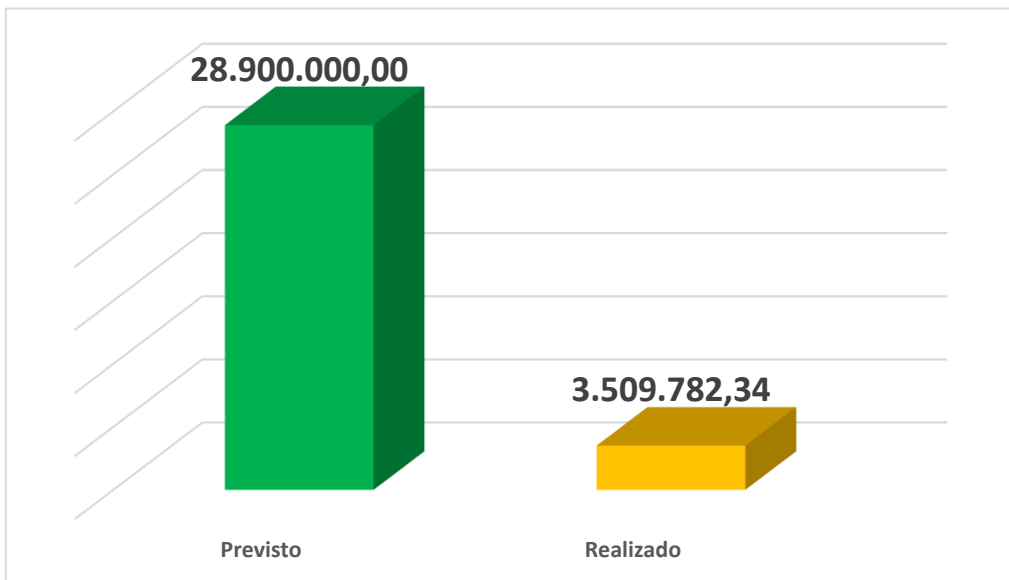
Lei 4320/64, Art. 12 § 6 °



2022
1º QUADRIMESTRE
até abril

Transferências de Capital

Fonte: Sistema de
Gestão Fiscal da PMT
Dados extraídos em:
20/05/2022



São específicas para investimentos
Transferências de Capital Prevista : R\$ 28.900.000,00
Realizada até abril: R\$3.509.782,34

TRANSF. CAPITAL	PREVISTO	REALIZADO
Da União	11.100.000,00	473.508,27
P/ Melhor.Serv. Saúde - At.Prim	300.000,00	0,00
P/Aquis.Equip.e Veíc. At.Primária	200.000,00	0,00
P/ MelhServ. Saúde - At.Especial.	300.000,00	249.321,00
P/MelhorServ.Saúd. Vig.Saúde	600.000,00	0,00
P/Aquis.Equip.e Veíc. Vig.Saúde	300.000,00	0,00
Transf. FNDE/PAR	700.000,00	0,00
Transf.FNDE -Proinfância	0,00	72.104,26
Rec..p/Assist.Social -Conv.FNAS	100.000,00	110.000,00
Cons.Ref.Ampl.Unid.At.Primária	300.000,00	0,00
Cons.Ref.Am.Unid.At.Especializ.	300.000,00	0,00
P/Progr.Habitacionais	1.100.000,00	42.083,01
P/Proj. Culturais	300.000,00	0,00
P/Fundo de Vale	1.000.000,00	0,00
P/Desporto	600.000,00	0,00
P/Infra-estrutura urbana	2.500.000,00	0,00
P/Área Degra.e encostas	500.000,00	0,00
P/Melhoria Esp.Público	900.000,00	0,00
P/Promoção do Turismo	500.000,00	0,00
P/Agricultura Familiar	300.000,00	0,00
P/ Regul. Fundiária	300.000,00	0,00
Do Estado	10.300.000,00	3.036.274,07
Transf SES - Invest.Melhr Saúde	1.100.000,00	361.840,56
P/Constr.C. Psicossocial/CAPS	800.000,00	0,00
Conv.SEE-Melhorias Educação	700.000,00	1.174.433,51
P/ Desporto	400.000,00	0,00
P/ Infra-estrutura Urbana	800.000,00	0,00
P/ Proj. Culturais	200.000,00	0,00
P/ Recup.áreas degradáveis	500.000,00	0,00
P/Melhoria de Espaços Públicos	900.000,00	0,00
P/ Regularização Fundiária	200.000,00	0,00
P/ Promoção Turismo	300.000,00	0,00
P/ Apoio Agricult. Familiar	200.000,00	0,00
Out. Transf.Emend.Parlament.	1.200.000,00	0,00
Transf.Espec. ReparSoc/Ec/Amb	3.000.000,00	1.500.000,00
De Outras Inst. Privadas	7.500.000,00	0,00
Fund Renova-Melhr.Serv.Public.	7.500.000,00	0,00
TOTAL	28.900.000,00	3.509.782,34

Controladoria Geral



Limites legais e constitucionais

- Aplicação nas ações e Serviços Públicos de Saúde
- Aplicação na Manutenção e Desenvolvimento do Ensino
- Aplicação no Fundo de Desenvolvimento da Educação Básica (FUNDEB)
- Gastos com Pessoal

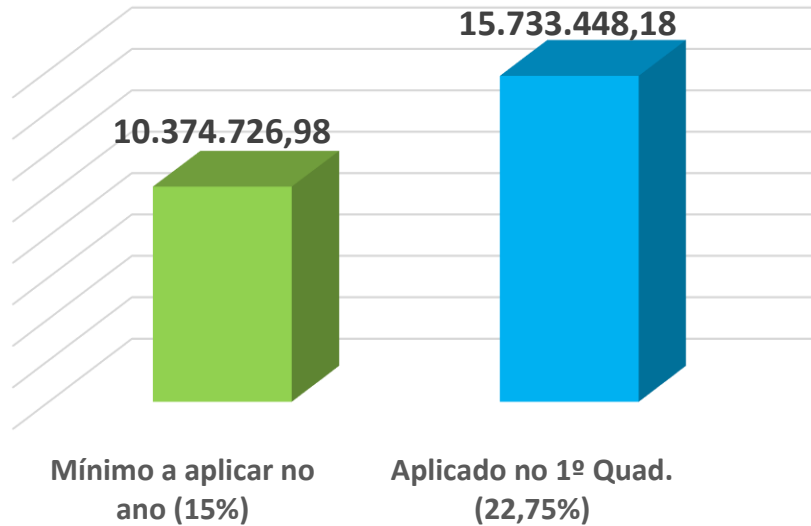


Aplicação na Saúde 2022 (Janeiro a Abril)

2022
1º QUADRIMESTRE
até abril

Fonte: Sistema
de Gestão
Fiscal da PMT

Dados
extraídos em:
20/05/2022



Receita Orçamentária	Liquidado até o mês de abril
Base de Cálculo	69.164.846,56
Mínimo a aplicar no ano (15%)	10.374.726,98
Aplicado no 1º Quad. (22,75%)	15.733.448,18

- Para fins de aprovação das contas o percentual mínimo de 15% é apurado no final do exercício.
- A apuração mensal e quadrimestral é realizada com a finalidade de acompanhamento e gestão dos recursos.

Base de cálculo (Impostos e Transf.) : R\$ 69.164.846,56

Controladoria Geral

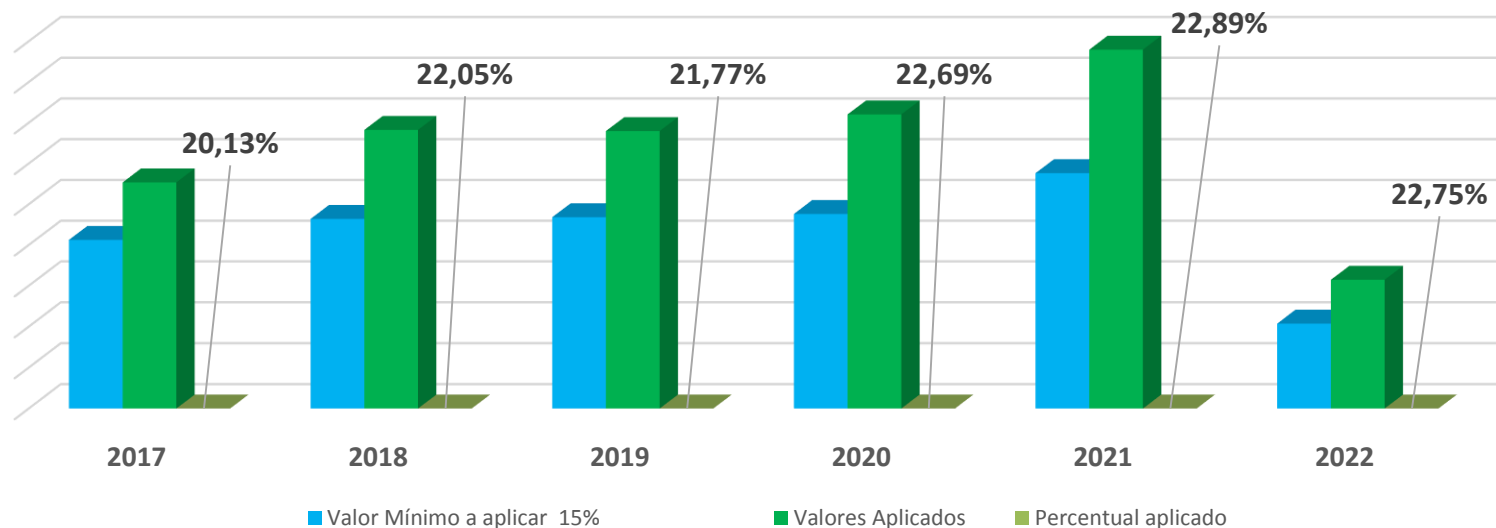


2022
1º QUADRIMESTRE
até abril

Aplicação na Saúde (Últimos 05 anos)

Fonte: Sistema
de Gestão
Fiscal da PMT
e TCEMG.

SAÚDE	2017	2018	2019	2020	2021	Até Abril 2022
Receitas	137.523.959,06	154.734.056,21	156.086.915,44	158.758.984,80	192.141.004,31	69.164.846,56
Valor Mínimo a aplicar 15%	20.628.593,86	23.210.108,43	23.413.037,32	23.813.847,72	28.821.150,65	10.374.726,98
Valores Aplicados	27.685.800,65	34.123.597,24	33.985.204,58	36.024.526,57	43.972.464,84	15.733.448,18
Percentual aplicado	20,13%	22,05%	21,77%	22,69%	22,89%	22,75%



Base de cálculo (Impostos e Transferências que compõem a Saúde)

Controladoria Geral

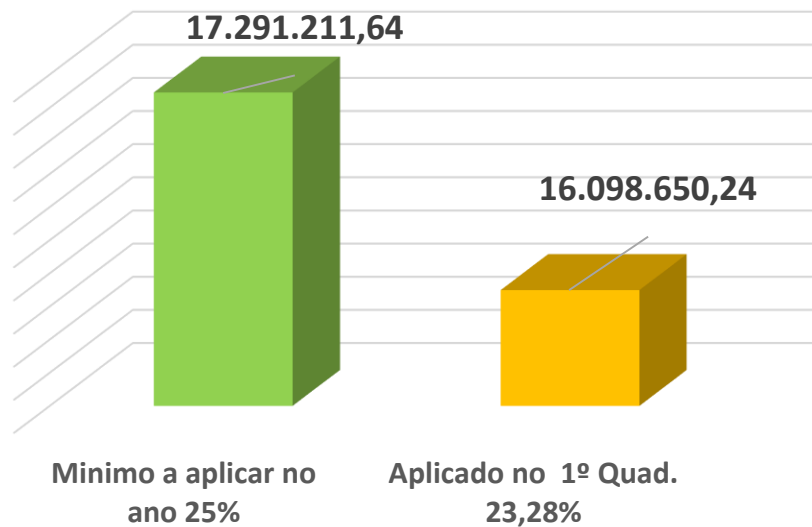


2022
1º QUADRIMESTRE
até abril

Aplicação no Ensino 2022 (Janeiro a abril)

Fonte: Sistema
de Gestão
Fiscal da PMT

Dados
extraídos em:
20/05/2022



1º Quadrimestre/2022	
Base cálculo	69.164.846,56
Minimo a aplicar no ano 25%	17.291.211,64
Aplicado no 1º Quad. 23,28%	16.098.650,24

- Para fins de aprovação das contas o percentual mínimo de 25% é apurado no final do exercício.
- A apuração mensal e quadrimestral é realizada com a finalidade de acompanhamento e gestão dos recursos.

Base de cálculo (Impostos e Transf.) : R\$ 69.164.846,56

Controladoria Geral

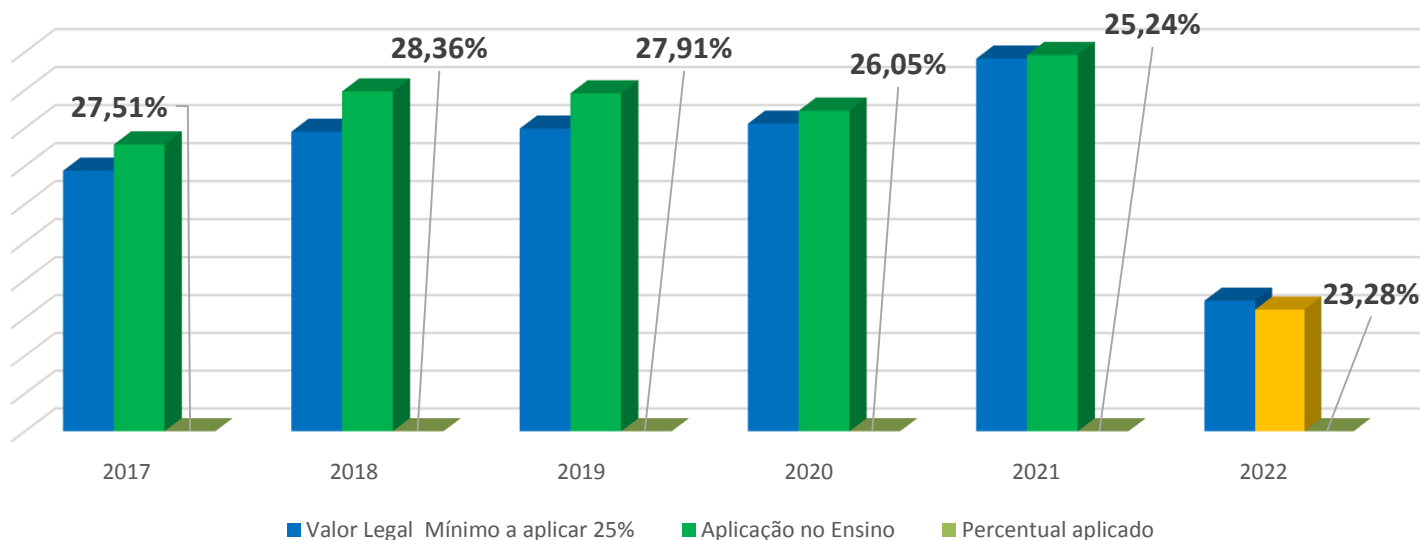


2022
1º QUADRIMESTRE
até abril

Aplicação no Ensino (últimos 05 anos)

Fonte: Sistema
de Gestão
Fiscal da PMT
Dados
extraídos em:
20/05/2022,
TCEMG.

ENSINO	2017	2018	2019	2020	2021	Até Abril 2022
Receitas	137.523.959,06	158.054.273,58	159.655.788,73	162.299.229,96	196.507.713,91	69.164.846,56
Valor Legal Mínimo a aplicar 25%	34.380.989,77	39.513.568,40	39.913.947,18	40.574.807,49	49.126.928,48	17.291.211,64
Aplicação no Ensino	37.831.773,14	44.817.940,03	44.557.932,01	42.280.184,97	49.607.944,75	16.098.650,24
Percentual aplicado	27,51%	28,36%	27,91%	26,05%	25,24%	23,28%



Base de cálculo (Impostos e Transferências)

Controladoria Geral

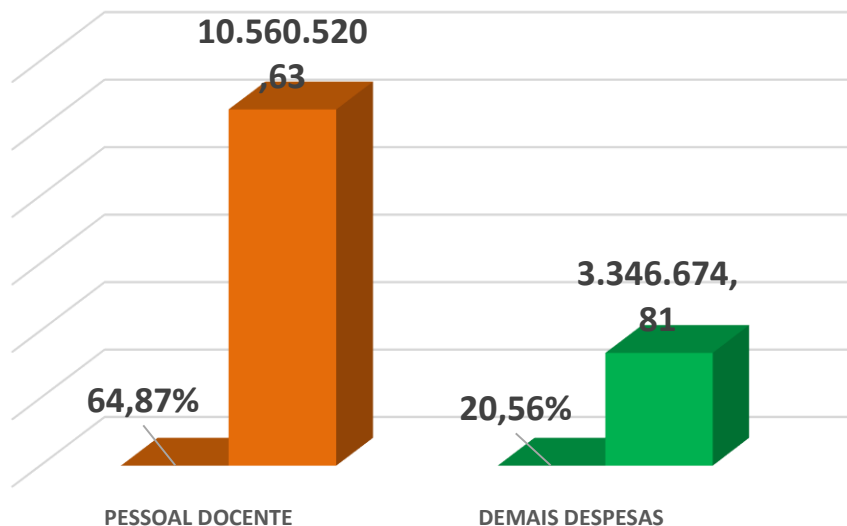


2022
1º QUADRIMESTRE
até abril

Aplicação no FUNDEB (Janeiro a Abril)

Fonte: Sistema
de Gestão
Fiscal da PMT

Dados
extraídos em:
20/05/2022



FUNDEB	
Receita Total do Fundo	16.280.078,02
Valor Mínimo a aplicar 70%	11.396.054,61
Valores Aplicados	10.560.520,63
Percentual aplicado	64,87%
Valor máximo a aplicar 30%	4.884.023,41
Valores Aplicados	3.346.674,81
Percentual aplicado	20,56%

Base de cálculo (Receita do FUNDEB até abril) : R\$ 16.280.078,02

- Para fins de aprovação das contas o percentual mínimo de 70% e 30% são apurados no final do exercício.
- A apuração mensal e quadrimestral é realizada com a finalidade de acompanhamento e gestão dos recursos.

Mínimo exigido (Pessoal Docente): 70%

Limite Máximo Demais Despesas: 30%

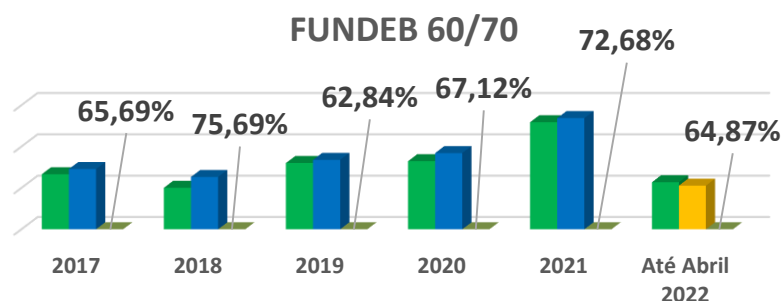
Controladoria Geral



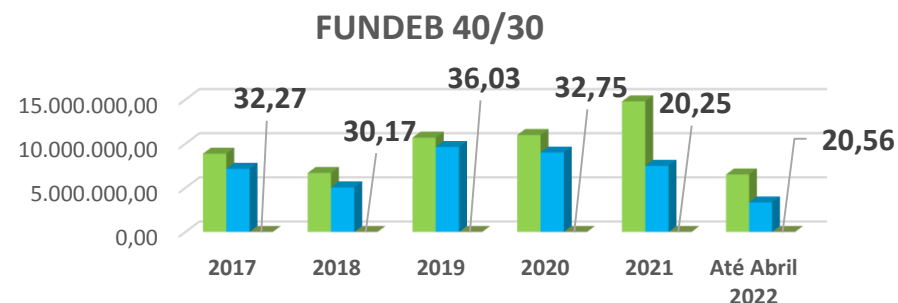
Aplicação no FUNDEB

(Últimos 05 anos)

FUNDEB 60/40	60%	60%	60%	60%	70%	70%
Aplicação últimos 06 anos	2017	2018	2019	2020	2021	Até Abril 2022
Receita Total do Fundo	22.167.240,34	16.725.019,56	26.715.168,04	27.451.853,09	36.984.691,05	16.280.078,02
Valor Mínimo a aplicar Docentes	13.300.344,20	10.035.011,74	16.029.100,82	16.471.111,85	25.889.283,74	11.396.054,61
Valores Aplicados Docentes	14.560.809,17	12.658.856,10	16.789.062,78	18.426.604,02	26.882.185,18	10.560.520,63
Percentual aplicado Docentes	65,69%	75,69%	62,84%	67,12%	72,68%	64,87%
FUNDEB 40/30	40%	40%	40%	40%	30%	30%
Receita Total do Fundo	22.167.240,34	16.725.019,56	26.715.168,04	27.451.853,09	36.984.691,05	16.280.078,02
Valor Máximo Demais Despesas	8.866.896,14	6.690.007,82	10.686.067,22	10.980.741,24	14.793.876,42	6.512.031,21
Valores Aplicados	7.153.722,54	5.046.465,68	9.625.531,02	8.990.086,99	7.487.610,13	3.346.674,81
Percentual aplicado	32,27	30,17	36,03	32,75	20,25	20,56



■ Valor Mínimo a aplicar Docentes
■ Valores Aplicados Docentes
■ Percentual aplicado



■ Valor Máximo Demais Despesas
■ Valores Aplicados
■ Percentual aplicado

Posição da dívida no 1º Quadrimestre de 2022

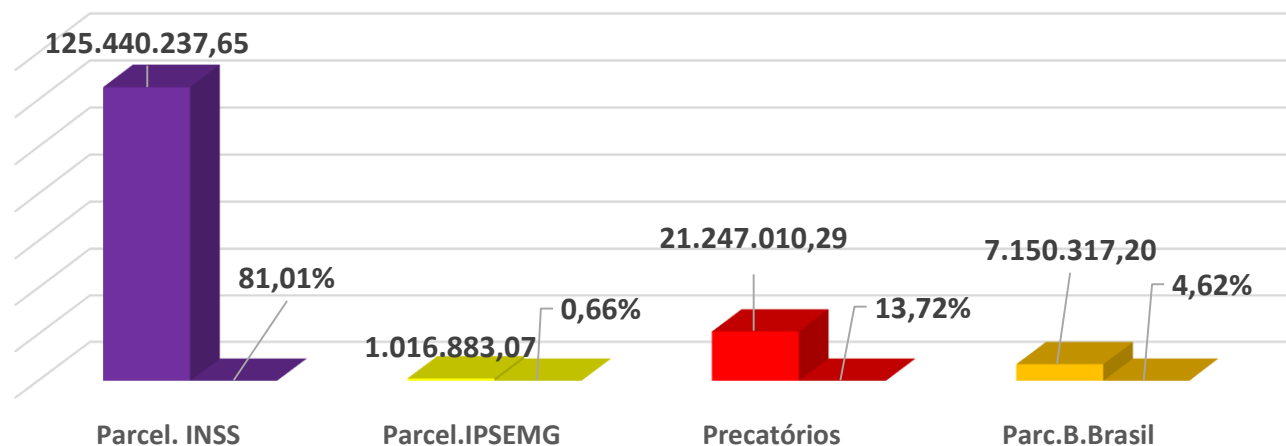
- Dívida Fundada (Dívida a longo prazo)
- Dívida Flutuante (Dívida a curto prazo)
- Situação dos Restos a Pagar em 30/04/2022



2022
1º QUADRIMESTRE
até abril

Dívida Fundada Resultado consolidado

Resolução
Senado Federal
nº40, de 2001
Art.3º-II – no
caso dos
Municípios: 1,2
(um inteiro e
dois décimos)
vezes a RCL,
menos a Div.
Fundada é igual
a capacidade de
endividamento.



Dívida	Saldo Exerc. Anterior	Emissão Dívida	Corr. Monetária	Baixa / Amortização	Cancelamento	Saldo p/ exercício seguinte
Parcel. INSS	125.362.920,54	1.273.809,60	0,00	1.196.492,49	0,00	125.440.237,65
Parcel. IPSEMG	1.075.637,28	0,00	0,00	58.754,21	0,00	1.016.883,07
Precatórios	21.247.010,29	0,00	0,00	0,00	0,00	21.247.010,29
Parcel. B. Brasil	8.593.420,03	0,00	0,00	1.443.102,83	0,00	7.150.317,20
TOTAL	156.278.988,14	1.273.809,60	0,00	2.698.349,53	0,00	154.854.448,21

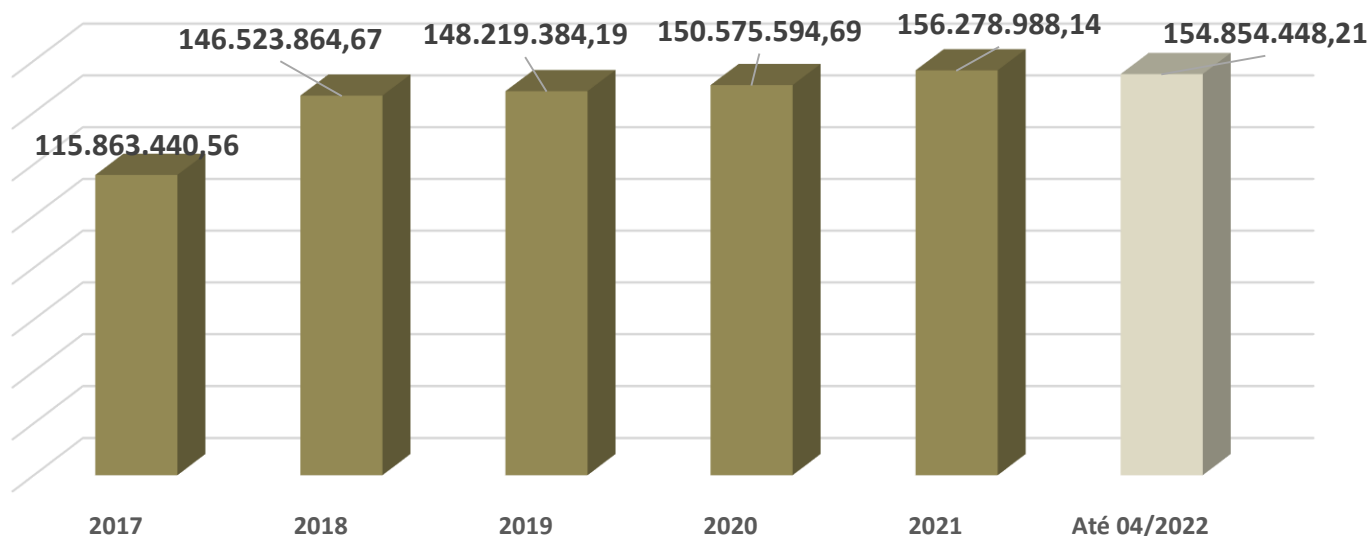
**Saldo anterior em circulação:
R\$156.278.988,14**

**Saldo devedor em 30/04/2022:
R\$154.854.448,21**

Dívida Fundada são compromissos superiores a doze meses, contraídos para atender a desequilíbrio orçamentário ou para financiamentos de obras e serviços públicos.

Dívida Fundada

Evolução nos últimos anos



Saldo devedor em 31/12/2017:
R\$115.863.440,56

Saldo devedor em 30/04/2022:
R\$154.854.448,21

Dívida Fundada são compromissos superiores a doze meses, contraídos para atender a desequilíbrio orçamentário ou para financiamentos de obras e serviços públicos.



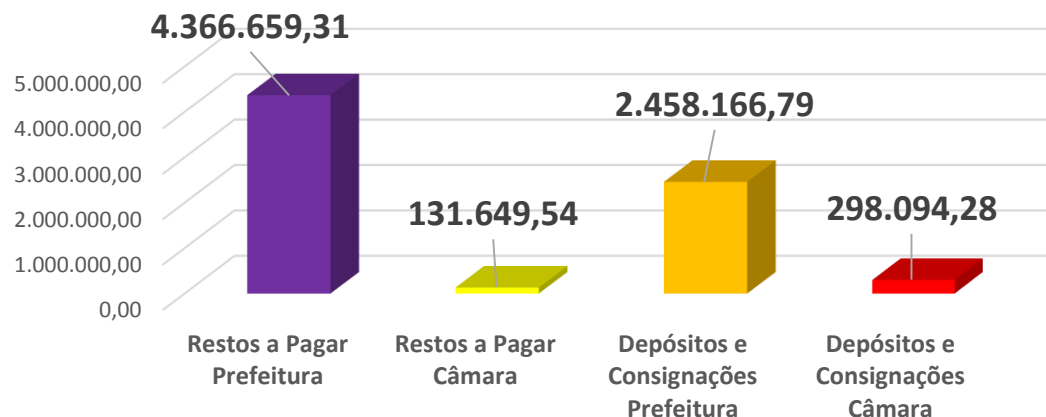
2022
1º QUADRIMESTRE
até abril

Dívida Flutuante

Resultado consolidado

Fonte: Sistema
de Gestão
Fiscal da PMT

Dados
extraídos em:
20/05/2022



Demonstrativo Dívida Flutuante	PMT	Câmara
Restos a Pagar Processados	780.190,51	0,00
Restos a Pagar Não Processados	3.586.468,80	131.649,54
Total de Restos a Pagar	4.366.659,31	131.649,54
Depósitos e Consignações	2.458.166,79	298.094,28
Total Geral	6.824.826,10	429.743,82

Saldo devedor PMT e CM em 30/04/2022: R\$7.254.569,92

Dívida Flutuante: são aquelas contraídas por um breve e determinado período de tempo. RPNP são despesas empenhadas e não liquidadas e RPP são despesas que foram liquidadas e não pagas.

Controladoria Geral



Restos a Pagar – Art.36 da Lei 4.320/64

Costumamos dizer que a Lei 4.320/64 está para a Contabilidade Aplicada à Administração Pública assim como a Lei das Sociedades por Ações, Lei 6.404/76, está para a Contabilidade Aplicada à Atividade Empresarial.

“**Art.36 – Consideram-se Restos a Pagar** as despesas empenhadas mas não pagas até o dia 31 de dezembro distinguindo-se as processadas das não processadas.”

Restos a Pagar Processados: despesas liquidadas e não pagas (o credor tem o direito líquido de receber)

Restos a Pagar não Processados: despesas empenhadas e não liquidadas (nesse caso ainda não foi apurado se o credor realizou o serviço ou entregou o material)

De acordo com o Decreto 7.654/2011, “os restos a pagar inscritos na condição de não-processados e não liquidados posteriormente terão validade até 30 de junho do segundo ano subsequente ao de sua inscrição”.



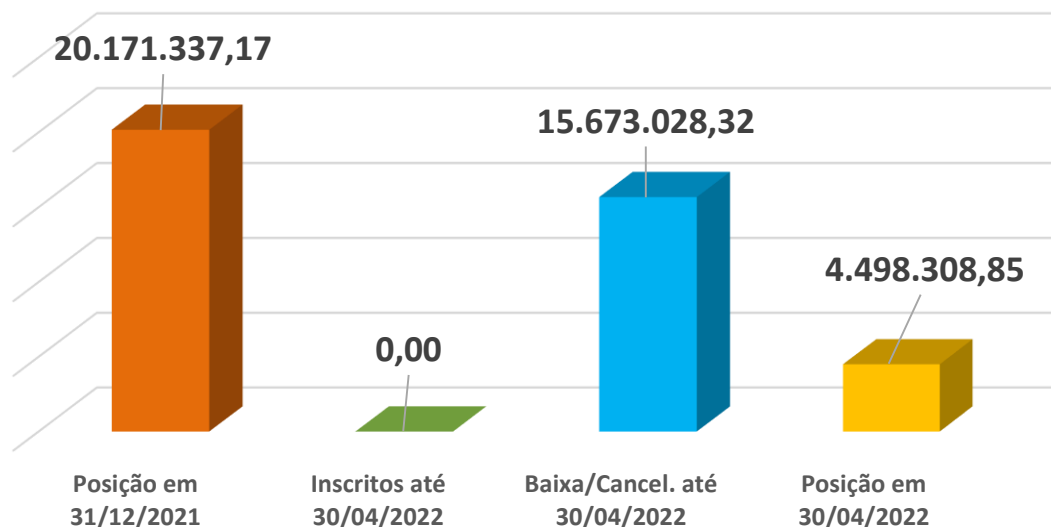
Situação dos Restos a Pagar em 30/04/2022

Resultado consolidado

2022
1º QUADRIMESTRE
até abril

Fonte: Sistema
de Gestão
Fiscal da PMT

Dados
extraídos em:
20/05/2022



Restos a pagar Processados e Não Processados	
Câmara e Prefeitura	
Posição em 31/12/2021	20.171.337,17
Inscritos até 30/04/2022	0,00
Baixa/Cancel. até 30/04/2022	15.673.028,32
Posição em 30/04/2022	4.498.308,85



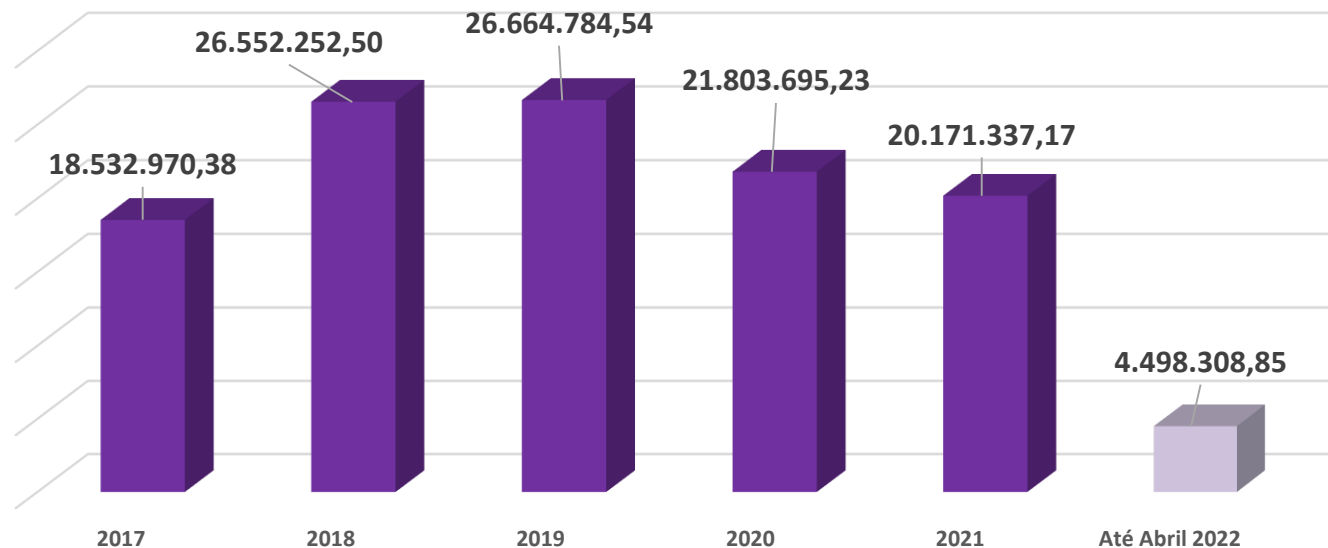
Situação dos Restos a Pagar nos últimos anos

Resultado consolidado

2022
1º QUADRIMESTRE
até abril

Fonte: Sistema
de Gestão
Fiscal da PMT

Dados
extraídos em:
20/05/2022



	2017	2018	2019	2020	2021	Até Abril 2022
Restos a Pagar Prefeitura	18.484.444,22	26.302.419,87	26.404.994,68	21.624.400,41	19.901.229,88	4.366.659,31
Restos a Pagar Câmara	48.526,16	249.832,63	259.789,86	179.294,82	270.107,29	131.649,54
Total Consolidado	18.532.970,38	26.552.252,50	26.664.784,54	21.803.695,23	20.171.337,17	4.498.308,85

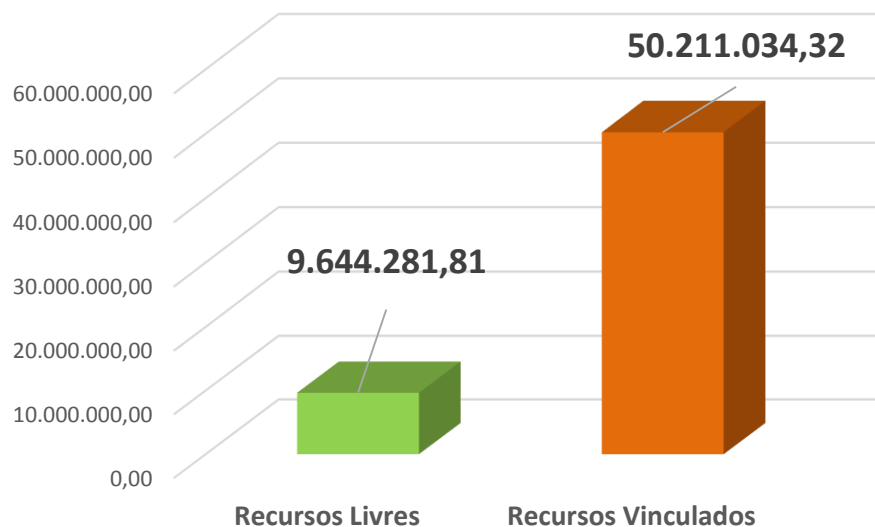


2022
1º QUADRIMESTRE
até abril

Saldos de contas bancárias em 30/04/2022

Fonte: Sistema
de Gestão
Fiscal da PMT

Dados
extraídos em:
20/05/2022



Saldo total de contas bancárias em 30/04/2022: R\$ 59.855.316,13



RESULTADO NOMINAL E PRIMÁRIO

- Nominal: avalia a capacidade de endividamento do Município
- Primário: avalia a sustentabilidade da política fiscal.



2022
1º QUADRIMESTRE
até abril

DEMONSTRATIVO DAS METAS FISCAIS

Acumulado de Janeiro a Abril/2022

Fonte: Sistema
de Gestão
Fiscal da PMT

Dados
extraídos em:
20/05/2022

	Previsto na LDO para 2022	Meta alcançada até abril
Resultado Nominal	-1.960.466,90	-22.897.667,46

Resultado Nominal: Mede a evolução da dívida fiscal líquida, ou seja, mede a capacidade do Município em pagar suas dívidas a longo prazo. É a diferença entre o saldo da dívida fiscal líquida no período de referência e o saldo da dívida fiscal líquida no mesmo período do exercício anterior.



2022
1º QUADRIMESTRE
até abril

DEMONSTRATIVO DAS METAS FISCAIS

Acumulado de Janeiro a abril/2022

Fonte: Sistema
de Gestão
Fiscal da PMT

Dados
extraídos em:
20/05/2022

	Previsto na LDO para 2022	Meta alcançada até abril
Resultado Primário	-1.609.000,00	33.353.758,93

- avalia a sustentabilidade da política fiscal;
- mede a capacidade do Município em gerar receita suficiente para pagar suas contas usuais.
- reflete o esforço fiscal do governo municipal para pagar suas contas usuais

Controladoria Geral



Receita Corrente Líquida (RCL)

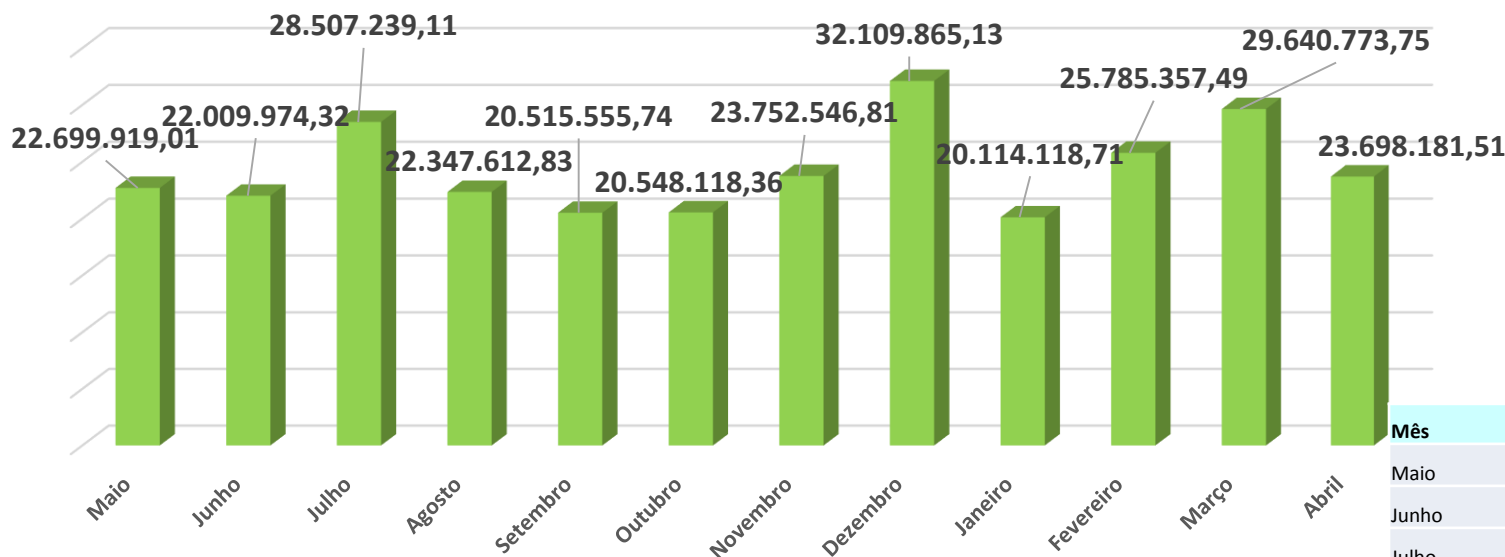
- É o somatório das receitas tributárias referentes a contribuições, patrimoniais, industriais, agropecuárias, de serviços e de transferências correntes;
- parâmetro para cálculo dos gastos com pessoal e limite de endividamento.



2022
1º QUADRIMESTRE
até abril

Fonte: Sistema
de Gestão
Fiscal da PMT
Dados
extraídos em:
20/05/2022

Evolução da Receita Corrente Líquida RCL* nos últimos 12 meses



RCL Maio/21 a abril/22 :
R\$ 291.729.262,77

*RCL Receita Corrente Líquida: é o somatório das receitas tributárias, de contribuição, patrimoniais, industriais, de serviços, de transferências e outras receitas correntes.

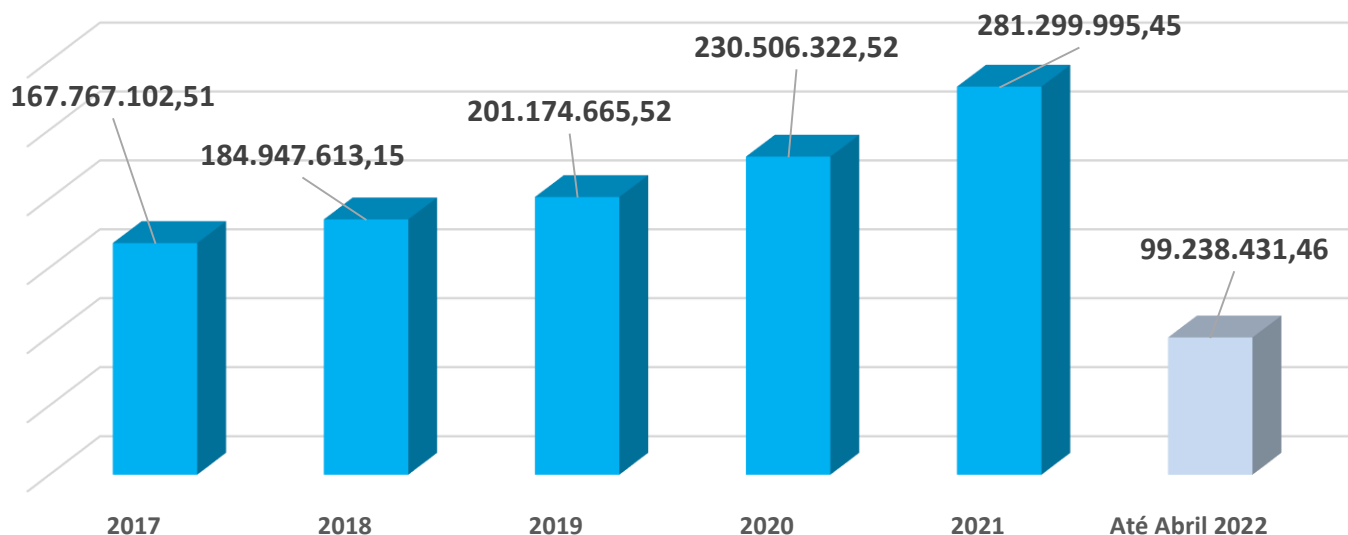
Mês	Valor
Maio	22.699.919,01
Junho	22.009.974,32
Julho	28.507.239,11
Agosto	22.347.612,83
Setembro	20.515.555,74
Outubro	20.548.118,36
Novembro	23.752.546,81
Dezembro	32.109.865,13
Janeiro	20.114.118,71
Fevereiro	25.785.357,49
Março	29.640.773,75
Abril	23.698.181,51
Total	291.729.262,77



2022
1º QUADRIMESTRE
até abril

Fonte: Sistema
de Gestão
Fiscal da PMT
Dados
extraídos em:
20/05/2022

Evolução da Receita Corrente Líquida RCL* nos últimos anos



	2017	2018	2019	2020	2021	Até Abril 2022
Rec. Corrente Líquida	167.767.102,51	184.947.613,15	201.174.665,52	230.506.322,52	281.299.995,45	99.238.431,46

*RCL Receita Corrente Líquida: é o somatório das receitas tributárias, de contribuição, patrimoniais, industriais, de serviços, de transferências e outras receitas correntes.

Controladoria Geral



Gastos com pessoal

- Lei Complementar nº101, de 04/05/2000 estabelece normas de finanças públicas voltadas para a responsabilidade na gestão fiscal – LRF

Art.20 - III - na esfera municipal:

a)6% (seis por cento) para o Legislativo, incluído o tribunal de Contas do Município, quando houver;

b)54% (cinquenta e quatro por cento) para o executivo



2022
1º QUADRIMESTRE
até abril

REPASSES EFETUADOS AO PODER LEGISLATIVO ATÉ ABRIL DE 2022

Fundamentação	R\$14.463.186,40	R\$4.411.296,59	Despesas – Janeiro a Abril/22
<p>Art.29-A. CF/88</p> <p>O total da despesa do Poder Legislativo Municipal, incluídos os subsídios dos Vereadores e excluídos os gastos com inativos, não poderá ultrapassar os seguintes percentuais, relativos ao somatório da receita tributária e das transferências previstas no §5º do art.153 e nos arts.158 e 159, efetivamente realizado no exercício anterior:</p> <p>I- 7% (sete por cento) para Municípios com população até 100.000 (cem mil) habitantes</p>	<p>Limite Máximo de Repasses em 2022 previsto na LOA (Lei Orçamentária Anual)</p> <p>R\$13.037.186,40 Inativos R\$1.426.000,00 R\$14.463.186,40</p>	<p>Repassé Realizado Janeiro a Abril/2022</p> <p>R\$4.411.296,59</p>	<p>Gastos com Folha Pagto. R\$3.452.402,38</p> <p>Demais Despesas R\$958.894,21</p>

Nº Vereadores: 015

Nº Servidores Efetivos Ativo: 027

Nº Aposentados: 015

Nº Pensionistas: 003

Nº Contratado 008

Nº Servidores Comissionados: 084

Controladoria Geral

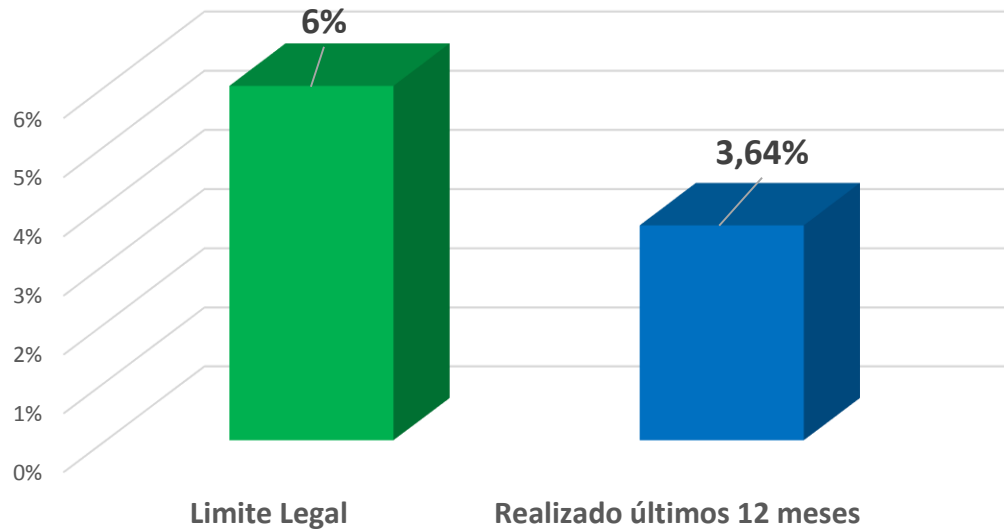


2022
1º QUADRIMESTRE
até abril

Gastos com pessoal de Maio/21 a Abril/22 Somente Câmara

Fonte: Sistema
de Gestão
Fiscal da PMT

Dados
extraídos em:
20/05/2022



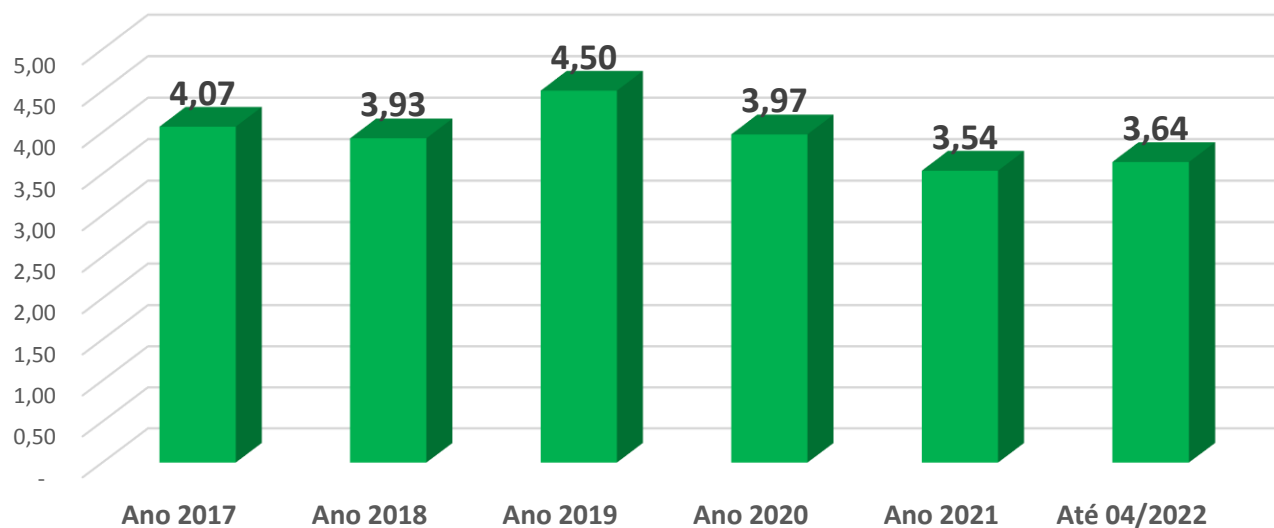
Legislativo	até Abril/2022
Total da despesa com pessoal	R\$ 10.625.702,18
RCL	R\$ 291.729.262,77
% do Total da Despesa Líquida com pessoal	3,64%
Limite prudencial 5,70% RCL	R\$ 16.628.567,98
Limite legal 6% da RCL	R\$ 17.503.755,77



Gastos com pessoal nos últimos anos - Câmara

2022
1º QUADRIMESTRE
até abril

Fonte: Sistema
de Gestão
Fiscal da PMT
Dados
extraídos em:
20/05/2022,
TCEMG





Poder Executivo – Até Abril/2022 (últimos 12 meses)

Receita Corrente R\$292.575.278,77

Deduções Emenda Parlamentar
R\$846.016,00

Despesas não computadas §1º,
Art.19 LRF (II)
R\$3.290.514,06

Gastos com servidores Ativos
R\$119.482.446,27

Gastos Inativos e Pensionistas
R\$21.479.661,99

RCL = R\$291.729.262,77

Gastos c/ pessoal últimos 12 meses =

R\$137.671.594,20

Nº de Servidores Ativos = 1.188	R\$4.893.201,33
Inativos com complementação = 487	R\$1.301.6323,99
Inativos (estáveis/PASEP) = 064	R\$ 394.304,41
Pensionistas = 23	R\$ 65.563,11
Agentes Políticos = 09	R\$ 88.304,31
Conselheiro Tutelar = 05	R\$ 13.626,90
Contratados = 862	R\$2.261.733,24

Comissionados Previsto Lei 3.687 de 26/04/2019

Livre nomeação: 146 estando 133 ocupados	R\$554.834,38
Efetivos 079 estando 049 ocupados	R\$230.271,89

Valor dos Vencimentos R\$9.737.909,45

Obrigações Patronais R\$1.947.581,89

R\$11.685.491,34 média mensal

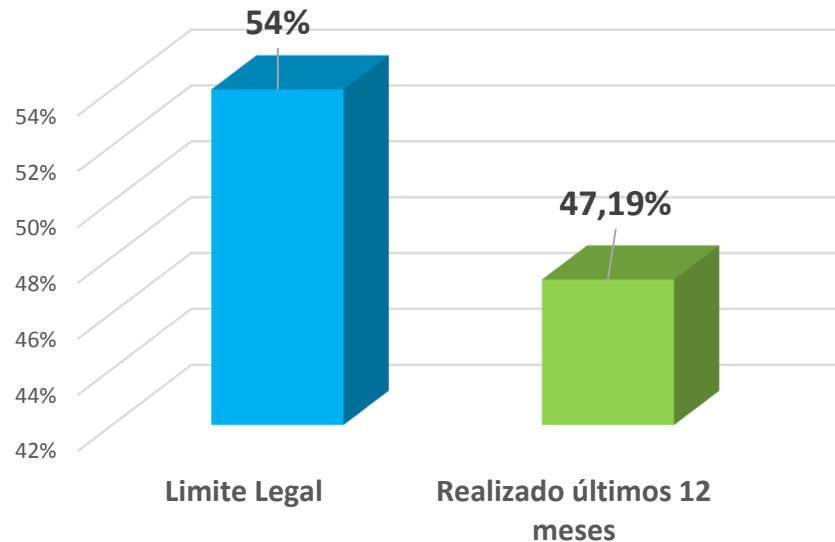


2022
1º QUADRIMESTRE
até abril

Fonte: Sistema
de Gestão
Fiscal da PMT

Dados
extraídos em:
20/05/2022

Gastos com Pessoal de Maio/21 a Abril/22 Somente Prefeitura



Executivo	até Abril/2022
Total da despesa com pessoal	R\$ 137.671.594,20
RCL	R\$ 291.729.262,77
% do Total da Despesa Líquida com pessoal	47,19%
Limite prudencial 51,30% RCL	R\$ 149.657.111,80
Limite legal 54% da RCL	R\$ 157.533.801,90

Controladoria Geral

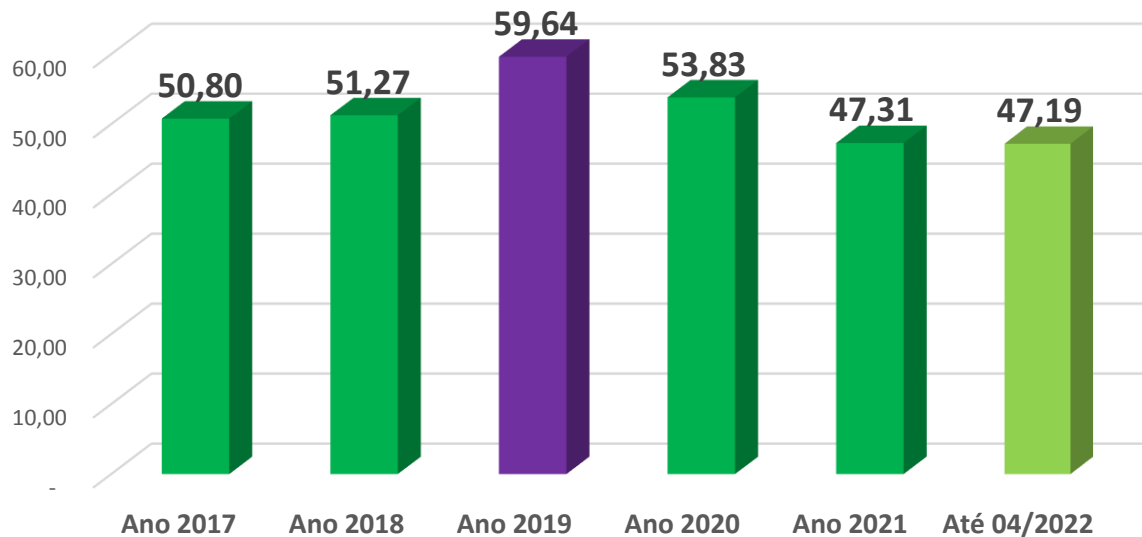


2022
1º QUADRIMESTRE
até abril

Fonte: Sistema
de Gestão
Fiscal da PMT

Dados
extraídos em:
20/05/2022,
TCEMG.

Gastos com pessoal nos últimos anos - Prefeitura



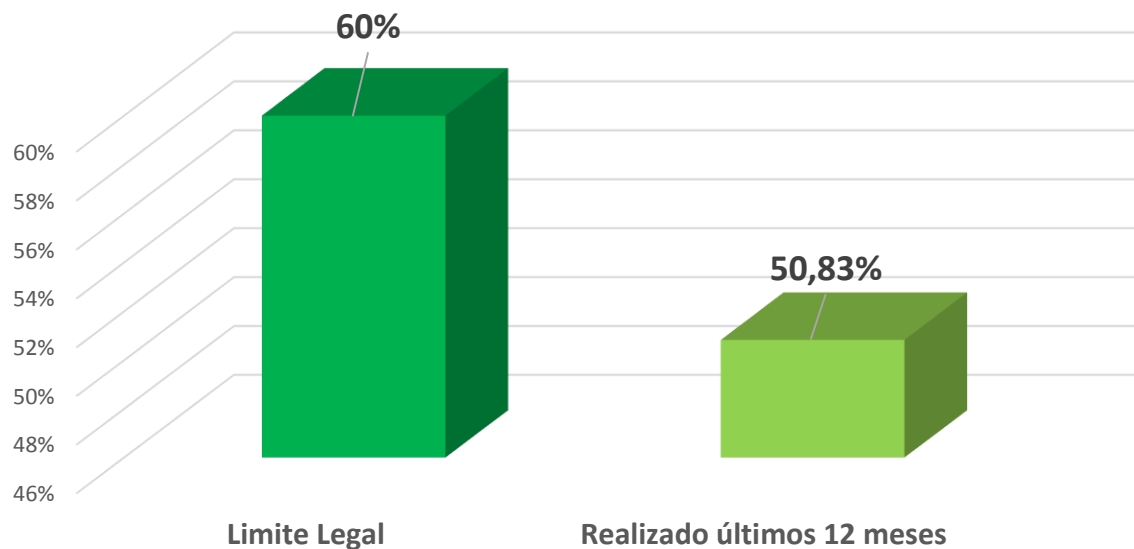


2022
1º QUADRIMESTRE
até abril

Fonte: Sistema
de Gestão
Fiscal da PMT

Dados
extraídos em:
20/05/2022

Gastos com Pessoal Maio/21 a Abril/22 Consolidado Prefeitura/Câmara



Consolidado	até Abril/2022
Total da despesa com pessoal	R\$ 148.297.296,38
RCL	R\$ 291.729.262,77
% do Total da Despesa Líquida com pessoal	50,83%
Limite prudencial 57% RCL	R\$ 166.285.679,78
Limite legal 60% da RCL	R\$ 175.037.557,66

Controladoria Geral



2022
1º QUADRIMESTRE
até abril

Fonte: Sistema
de Gestão
Fiscal da PMT

Dados
extraídos em:
20/05/2022

Gastos com Pessoal Consolidado Maio/21 a Abril/22

Legislativo	até Abril/2022
Total da despesa com pessoal	R\$ 10.625.702,18
RCL	R\$ 291.729.262,77
% do Total da Despesa Líquida com pessoal	3,64%
Limite prudencial 5,70% RCL	R\$ 16.628.567,98
Limite legal 6% da RCL	R\$ 17.503.755,77
Executivo	até Abril/2022
Total da despesa com pessoal	R\$ 137.671.594,20
RCL	R\$ 291.729.262,77
% do Total da Despesa Líquida com pessoal	47,19%
Limite prudencial 51,30% RCL	R\$ 149.657.111,80
Limite legal 54% da RCL	R\$ 157.533.801,90
Consolidado	até Abril/2022
Total da despesa com pessoal	R\$ 148.297.296,38
RCL	R\$ 291.729.262,77
% do Total da Despesa Líquida com pessoal	50,83%
Limite prudencial 57% RCL	R\$ 166.285.679,78
Limite legal 60% da RCL	R\$ 175.037.557,66

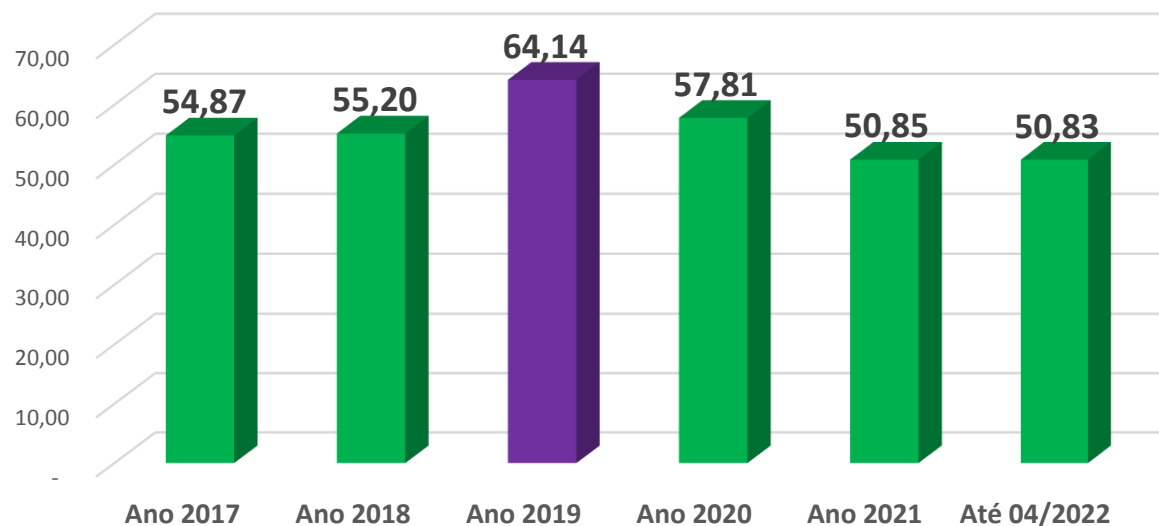


Gastos com pessoal nos últimos anos Câmara e Prefeitura Consolidado

2022
1º QUADRIMESTRE
até abril

Fonte: Sistema
de Gestão
Fiscal da PMT

Dados
extraídos em:
20/05/2022,
TCEMG.





Prefeitura Municipal de Timóteo

**Obrigada pela atenção e
presença!**

Equipe de Controle Interno: 3847- 4731

Responsável: Maria Lúcia de Oliveira

Timóteo - MG

Controladoria Geral