

Prestação de Contas 2º Quadrimestre 2021



Realizada em: 28/09/2021
Controladoria Geral



Audiência Pública

Em cumprimento ao §4º do art.9º Lei 101 de 2000 - Lei de Responsabilidade Fiscal - o Poder Executivo realiza hoje, dia 28/09/2021, **Audiência Pública**, com o objetivo de demonstrar e avaliar o cumprimento das metas fiscais realizadas pelo Executivo Municipal no 2º quadrimestre de 2021 (meses de Maio, Junho, Julho e Agosto).

§4º do art.9º “até o final dos meses de maio, setembro e fevereiro, o poder executivo demonstrará e avaliará o cumprimento das metas fiscais de cada quadrimestre, em audiência pública...”



Balanço Orçamentário

- Demonstração contábil que discrimina as contas de receitas e despesas orçamentárias comparando o previsto com o realizado;
- Regulamentado pela Lei 4.320/64.



2021
2º QUADRIMESTRE
até agosto

Fonte: Sistema de
Gestão Fiscal da
PMT
Dados extraídos
em: 17/09/2021

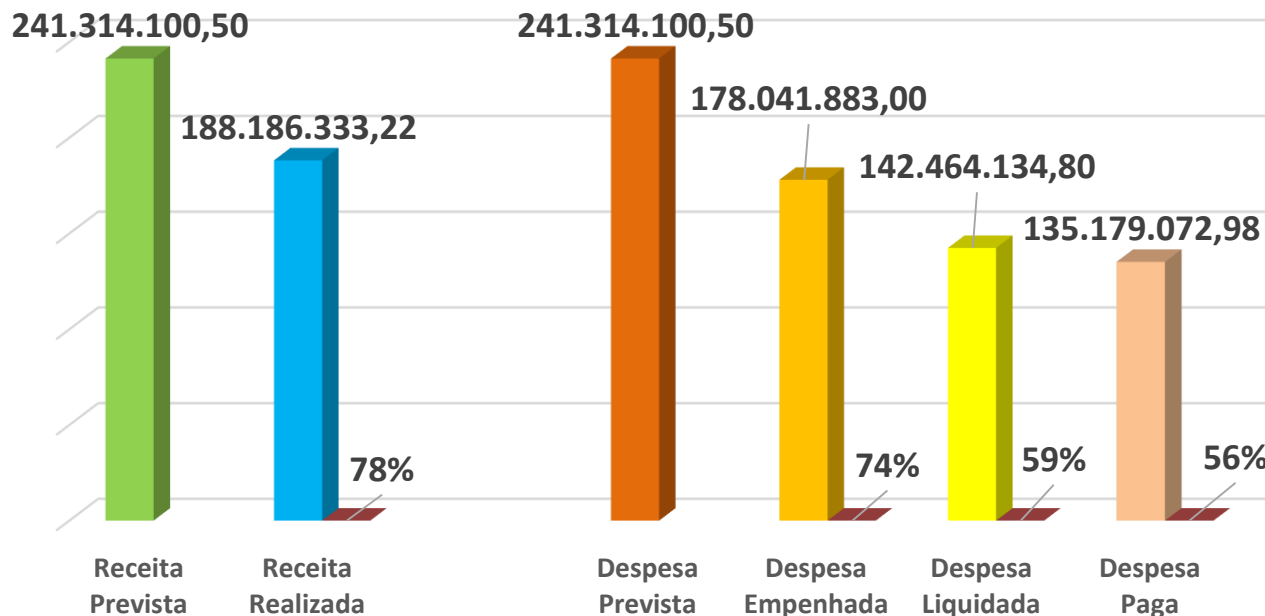
Comparativo das Receitas e Despesas Previstas para o exercício e Realizadas até o 2º Quadrimestre

Balço Orçamentário
Art. 102 da 4320/64 –
Lei que estatui
Normas Gerais de
Direito Financeiro

LDO nº3.751 16/09/20
LOA nº3.764 29/12/20

Previsto

R\$11.866.193,60 CMT
R\$229.447.906,90 PMT



Balço Orçamentário é uma demonstração contábil pública que discrimina as contas de receitas e despesas. Aqui comparamos o que está previsto na LOA para 2021 com o executado até o fechamento do 2º quadrimestre

Receita prevista para exercício:
R\$ 241.314.100,50

Despesa Prevista para o exercício
R\$241.314.100,50

Receita realizada até o Quadrimestre
R\$ 188.186.333,22

Despesa Liquidada até agosto/2021
R\$142.464.134,80 e paga R\$135.179.072,98

Controladoria Geral



Comparativo de Metas e Arrecadação

- **Comparativo das Metas Bimestrais de Arrecadação**
- **Comparativo da Receita Própria (previsto x realizado)**
- **Comparativo das Transferências Correntes (previsto x realizado)**
- **Comparativo das Receitas de Capital (previsto x realizado)**
- **Comportamento mensal da Receita Corrente Líquida (RCL)**



2021
2º QUADRIMESTRE
até agosto

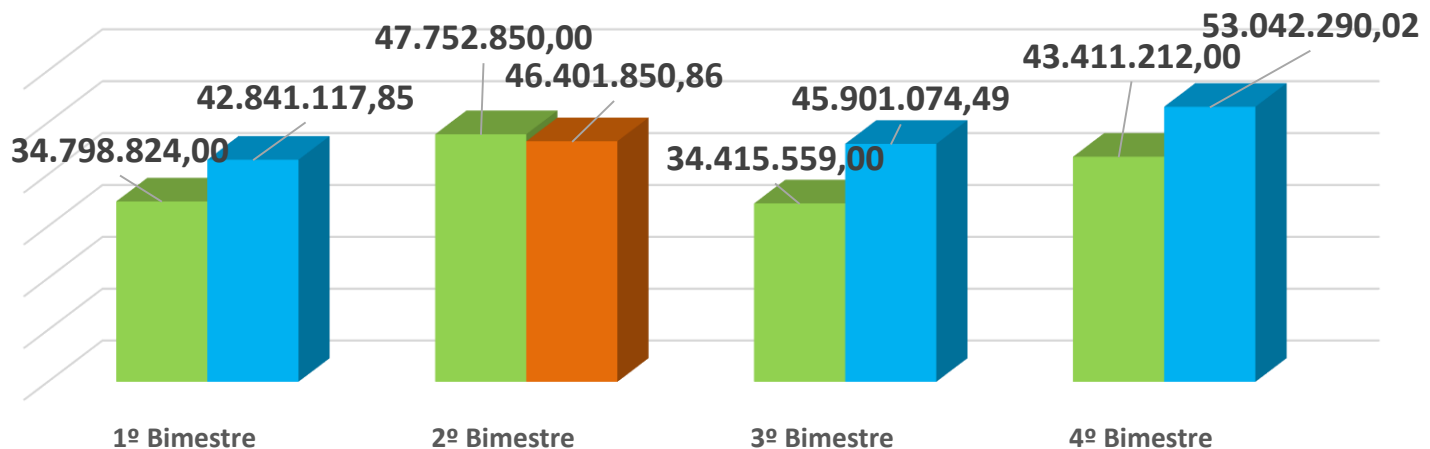
Fonte: Sistema
de Gestão
Fiscal da PMT

Dados
extraídos em:
17/09/2021

Metas Bimestrais de Arrecadação x Receita realizada

BIMESTRE	META PREVISTA	META ALCANÇADA	DIFERENÇA
1º Bimestre	34.798.824,00	42.841.117,85	8.042.293,85
2º Bimestre	47.752.850,00	46.401.850,86	-1.350.999,14
3º Bimestre	34.415.559,00	45.901.074,49	11.485.515,49
4º Bimestre	43.411.212,00	53.042.290,02	9.631.078,02
5º Bimestre	37.304.005,00		
6º Bimestre	43.631.650,50		
TOTAL	241.314.100,50	188.186.333,22	27.807.888,22

“Meta é o caminho ou o passo a passo para se chegar a um objetivo”.
No caso da administração pública é o objetivo quantificado e fixado na LOA.





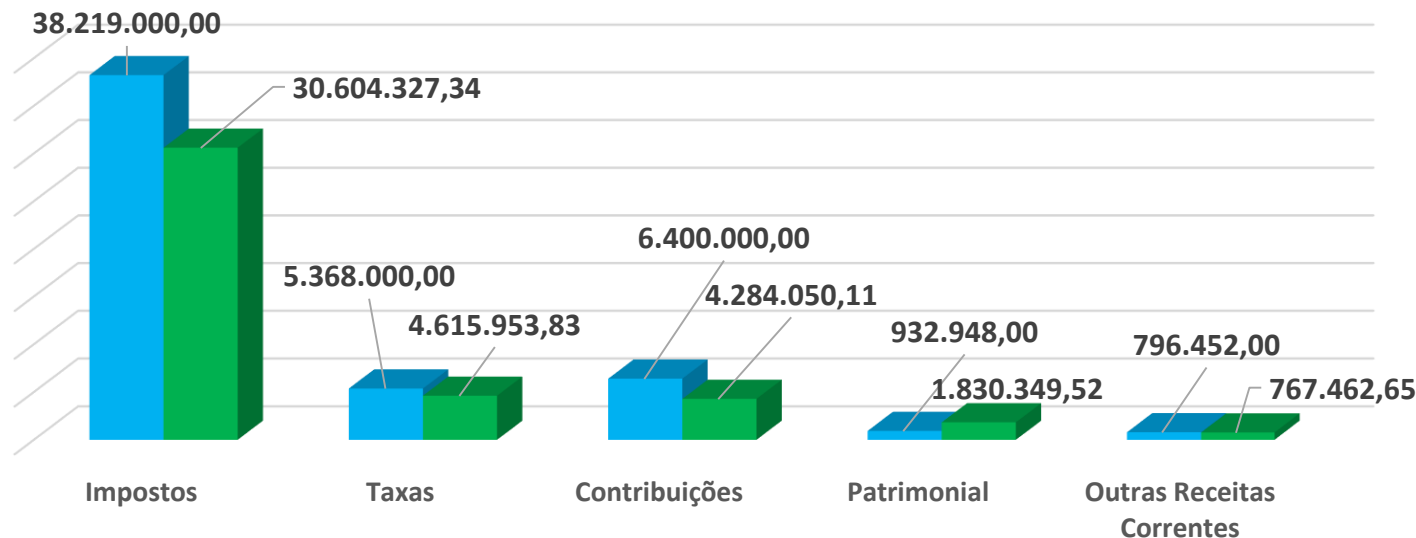
2021
2º QUADRIMESTRE
até agosto

Receita Própria

(Proveniente de impostos, taxas e contribuições de melhoria)

Fonte: Sistema de Gestão Fiscal da PMT

Dados extraídos em: 17/09/2021



Receita Própria	Previsto 2021	Realizado até AGOSTO
Impostos	38.219.000,00	30.604.327,34
Taxas	5.368.000,00	4.615.953,83
Contribuições	6.400.000,00	4.284.050,11
Patrimonial	932.948,00	1.830.349,52
Outras Receitas Correntes	796.452,00	767.462,65
Total	51.716.400,00	42.102.143,45

*Outras Receitas: Multas e juros dos tributos; Multas e juros de dívida ativa dos tributos; infrações de trânsito; Receita de dívida ativa, outras.

Controladoria Geral



Transferências Correntes

São recursos recebidos de outros órgãos e entidades de direito público para a aplicação no atendimento a despesas correntes. Lei 4320/64, Art. 12 § 2 °

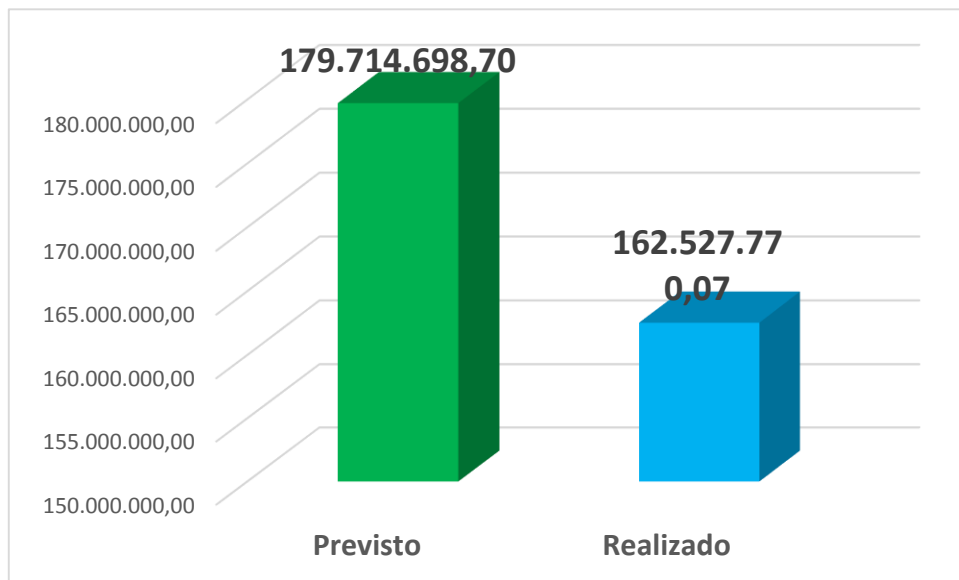


2021
2º QUADRIMESTRE
até agosto

Fonte: Sistema de
Gestão Fiscal da
PMT

Dados extraídos
em: 17/09/2021

Transferências Correntes



Transf.Cor. Prev. exercício: R\$179.714.698,70
Transf.Cor. Realiz. até agosto.: R\$162.527.770,07

TRANSF. CORRENTES	PREVISTO	REALIZADO
FPM	38.200.000,00	36.947.104,91
ITR	6.000,00	1.096,86
Cota parte Compensação Financeira	0,00	519.405,17
Transf.Fundo Especial Petróleo	530.000,00	613.764,81
Recursos SUS - União At. Básica	7.160.000,00	7.085.480,85
Transf,p/Aten.Prim.Saúde-Emenda	2.500.000,00	0,00
Recursos SUS - União M.A.Complex.	11.900.000,00	7.375.796,35
Transf.p/Aten.Especi.MAC-Emenda	500.000,00	0,00
Recursos SUS - União Vig.Saúde	1.341.000,00	753.249,76
Recursos SUS - União As.Farmaceut.	530.000,00	353.378,56
Recursos SUS - União Gestão SUS	13.000,00	13.000,00
Recursos SUS - União Enfrent.COVID	500.000,00	320.000,00
Recursos SUS - União Bloco Invest.	500.000,00	0,00
Transf. FNDE (Educação)	2.548.445,00	1.785.898,58
ICMS Desoneração LC 87/96	330.000,00	0,00
Transf. FNAS (Assist.Social)	1.482.000,00	556.454,83
Outras Transf. União	500.000,00	431.444,56
ICMS	55.678.991,00	55.264.071,83
IPVA	8.850.000,00	10.494.382,84
IPI	600.000,00	621.490,10
Cota Interv. no Domínio	76.000,00	26.170,53
Transf. do Estado p/ Program.Saúde	14.396.500,00	11.029.025,99
Transf. do Estado p/ Assistência	152.000,00	0,00
Outras Transf. Estado - PTE	16.200,00	187.178,28
FMDCA	170.000,00	0,00
FMIIdoso	145.000,00	21.891,23
FMSaneamento Básico	500.000,00	937.995,49
Transf.Inst.Privada - Faixa Azul	120.000,00	0,00
FUNDEB	30.444.562,70	27.111.186,02
Transf.por Pessoas Físicas E/DF/M	25.000,00	78.302,52
TOTAL	179.714.698,70	
(-)Deduz.FUNDEB	19.926.998,20	
Transf.Correntes Líquida	159.787.700,50	162.527.770,07

Controladoria Geral



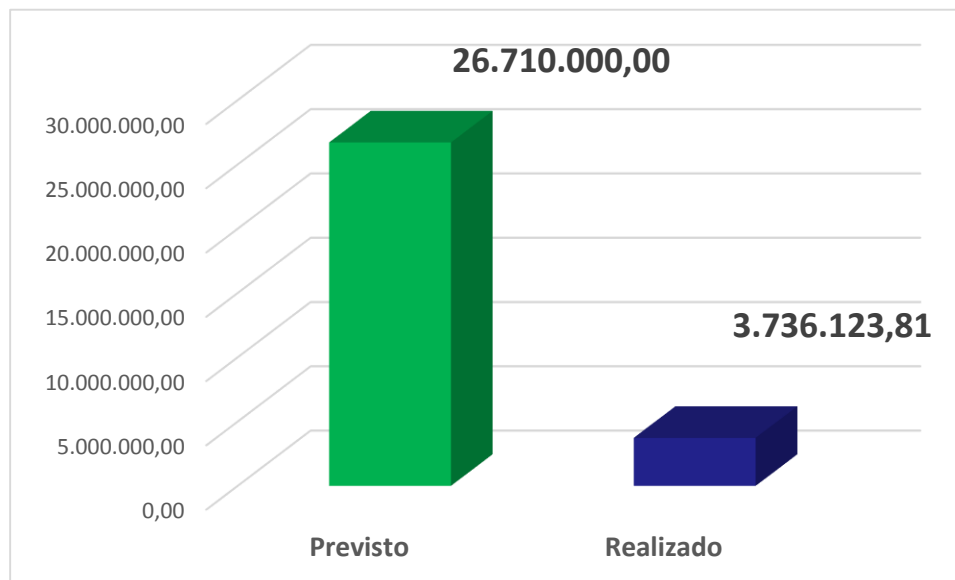
Transferências de Capital

São recursos destinados a investimentos ou inversões financeiras que outras pessoas de direito público devam realizar, constituindo essas transferências auxílios ou contribuições, segundo derivem da lei de orçamento ou de lei especial.

Lei 4320/64, Art. 12 § 6 °



Transferências de Capital



São específicas para investimentos
Transferências de Capital Prevista : R\$ 26.710.000,00
Realizada até abril: R\$3.736.123,81

TRANSF. CAPITAL	PREVISTO	REALIZADO
Da União	9.200.000,00	813.604,81
P/ Melhor.Serv. Saúde - SUS	700.000,00	0,00
P/Aquis.Equip.e Veíc. Vig.Saúde	200.000,00	0,00
Transf. FNDE	750.000,00	0,00
P/Constr. E Reforma UBS's	300.000,00	0,00
P/Progr.Habitacionais	800.000,00	0,00
P/Proj. Culturais	300.000,00	0,00
P/Fundo de Vale	1.000.000,00	0,00
P/Desporto	800.000,00	238.750,00
P/Infra-estrutura urbana	1.500.000,00	58.974,54
P/Área Degra.e encostas	500.000,00	0,00
P/Melhoria Esp.Público	900.000,00	0,00
P/Promoção do Turismo	300.000,00	100.000,00
P/Agricultura Familiar	200.000,00	0,00
Transf.Recursos FNAS	150.000,00	0,00
P/ Regul. Fundiária	400.000,00	0,00
Transf.União Emend.Parlament.	400.000,00	0,00
Do Estado	7.010.000,00	2.913.055,00
Transfp/Invest.p/melhor.Saúde	0,00	500.000,00
P/Constr.Centro Psicossocial	800.000,00	0,00
P/Aquis. de Equip.e Veículos	560.000,00	0,00
P/Constr. E Reforma UBS's	1.000.000,00	0,00
P/Melhoria na Educação	500.000,00	0,00
P/ Desporto	600.000,00	0,00
P/ Infra-estrutura Urbana	1.000.000,00	0,00
P/ Proj. Culturais	300.000,00	0,00
P/ Recup.áreas degradáveis	300.000,00	0,00
P/Melhoria de Espaços Públicos	600.000,00	0,00
P/ Regularização Fundiária	200.000,00	0,00
P/ Promoção Turismo	200.000,00	0,00
P/ Apoio Agricult. Familiar	150.000,00	0,00
Outras Transf.Emend.Parlament.	800.000,00	413.055,00
Transf.Especial-Repar. Sócioecon	0,00	2.000.000,00
De Outras Inst. Privadas	10.500.000,00	9.464,00
Fundação Renova - Ensino	3.000.000,00	0,00
Fundação Renova - Trat.Resíduos	4.000.000,00	9.464,00
P/ Saneamento Básico	3.500.000,00	0,00
TOTAL	26.710.000,00	3.736.123,81



Limites legais e constitucionais

- Aplicação nas ações e Serviços Públicos de Saúde
- Aplicação na Manutenção e Desenvolvimento do Ensino
- Aplicação no Fundo de Desenvolvimento da Educação Básica (FUNDEB)
- Gastos com Pessoal

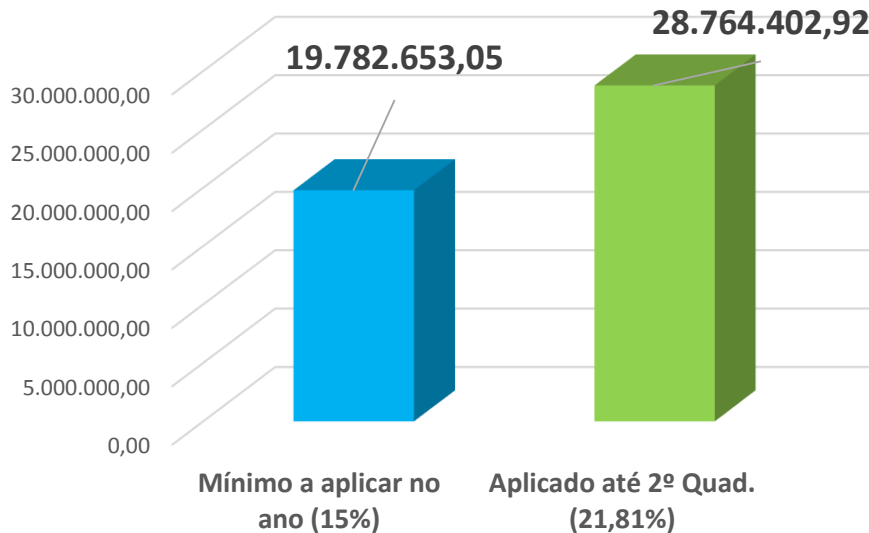


Aplicação na Saúde 2021 (Janeiro a Agosto)

2021
2º QUADRIMESTRE
até agosto

Fonte: Sistema
de Gestão
Fiscal da PMT

Dados
extraídos em:
17/09/2021



Receita Orçamentária	Aplicado até o mês de agosto
Base de Cálculo	131.884.353,65
Mínimo a aplicar no ano (15%)	19.782.653,05
Aplicado até 2º Quad. (21,81%)	28.764.402,92

- Para fins de aprovação das contas o percentual mínimo de 15% é apurado no final do exercício.
- A apuração mensal e quadrimestral é realizada com a finalidade de acompanhamento e gestão dos recursos.

Base de cálculo (Impostos e Transf.) : R\$ 131.884.353,65

Controladoria Geral

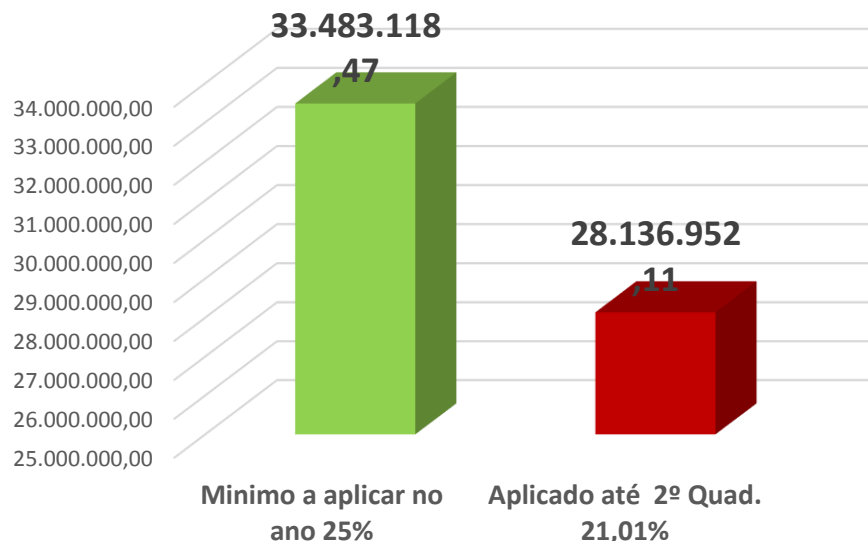


2021
2º QUADRIMESTRE
até agosto

Aplicação no Ensino 2021 (Janeiro a agosto)

Fonte: Sistema
de Gestão
Fiscal da PMT

Dados
extraídos em:
17/09/2021



2º Quadrimestre 2021	
Base cálculo	133.932.473,88
Minimo a aplicar no ano 25%	33.483.118,47
Aplicado até 2º Quad. 21,01%	28.136.952,11

- Para fins de aprovação das contas o percentual mínimo de 25% é apurado no final do exercício.
- A apuração mensal e quadrimestral é realizada com a finalidade de acompanhamento e gestão dos recursos.

Base de cálculo (Impostos e
Transf.) : R\$ 133.932.473,88

Controladoria Geral



FUNDEB – Fundo de Manutenção e Desenvolvimento da Educação Básica e de Valorização dos Profissionais da Educação

O FUNDEF atual e vigente foi instituído pela Emenda Constitucional nº108, de 27 de agosto de 2020, e regulamentado pela Lei nº14.113, de 25 de dezembro de 2020.

No novo modelo, 70% do FUNDEB será para o pagamento de salários de profissionais da educação. A regra passou a incluir psicólogos e profissionais de serviço social.

Antes, esse percentual mínimo era e 60%



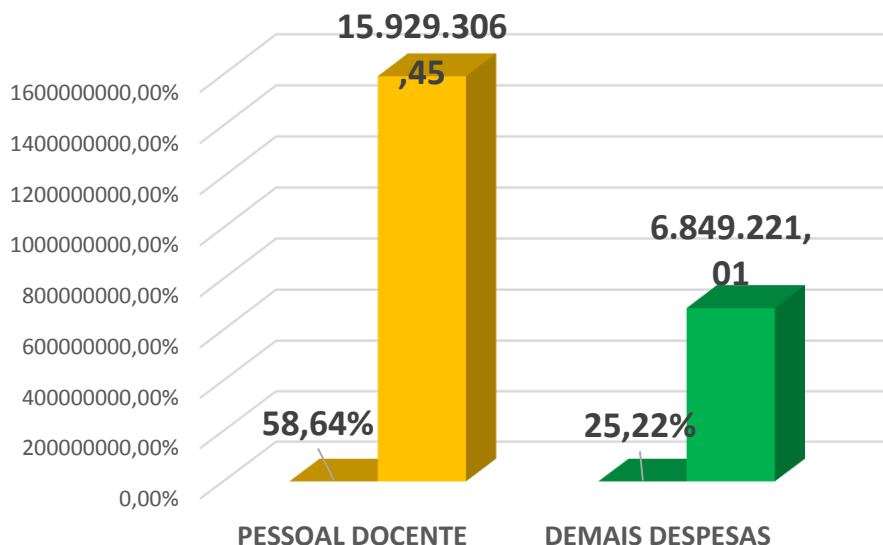
2021
2º QUADRIMESTRE
até agosto

Aplicação no FUNDEB

2021 (Janeiro a agosto)

Fonte: Sistema
de Gestão
Fiscal da PMT

Dados
extraídos em:
17/09/2021



Receita Total do Fundo	27.162.491,72
Valor Mínimo a aplicar 70%	19.013.744,20
Valores Aplicados	15.929.306,45
Percentual aplicado	58,64%
Valor máximo a aplicar 30%	8.148.747,52
Valores Aplicados	6.849.221,01
Percentual aplicado	25,22%

Base de cálculo (Receita do FUNDEB até agosto) : R\$ 27.162.491,72

Mínimo exigido (Pessoal Docente): 70%

Limite Máximo Demais Despesas: 30%

Controladoria Geral



Posição da dívida no encerramento do 2º Quadrimestre de 2021

- Dívida Fundada (Dívida a longo prazo)
- Dívida Flutuante (Dívida a curto prazo)
- Situação dos Restos a Pagar em 31/08/2021

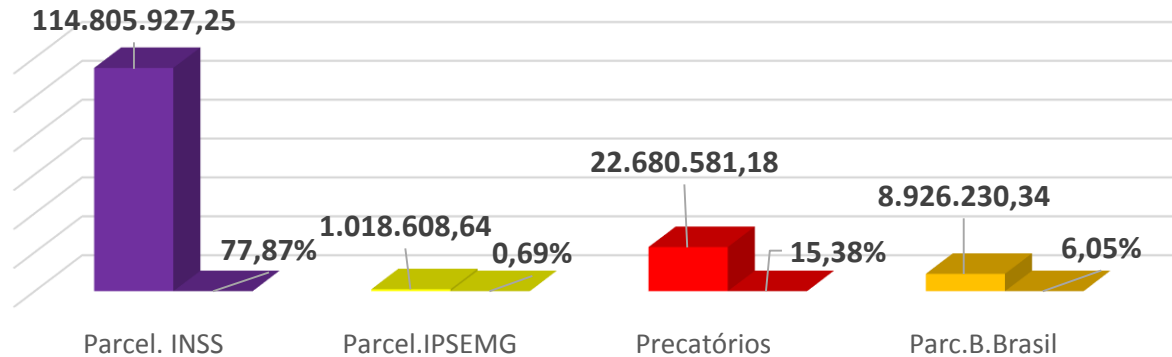


2021
2º QUADRIMESTRE
até agosto

Dívida Fundada

Resultado consolidado

Resolução
Senado Federal
nº40, de 2001
Art.3º-II – no
caso dos
Municípios: 1,2
(um inteiro e
dois décimos)
vezes a RCL,
menos a Div.
Fundada é igual
a capacidade de
endividamento.



Dívida	Saldo Exerc. Anterior	Emissão Dívida	Corr. Monetária	Baixa / Amortização	Cancelamento	Saldo p/ exercício seguinte
Parcel. INSS	117.355.905,24	0,00	0,00	2.549.977,99	0,00	114.805.927,25
Parcel. IPSEMG	1.126.405,21	0,00	0,00	107.796,57	0,00	1.018.608,64
Precatórios	22.680.581,18	0,00	0,00	0,00	0,00	22.680.581,18
Parcel. B. Brasil	9.412.703,06	0,00	0,00	486.472,72	0,00	8.926.230,34
TOTAL	150.575.594,69	0,00	0,00	3.144.247,28	0,00	147.431.347,41

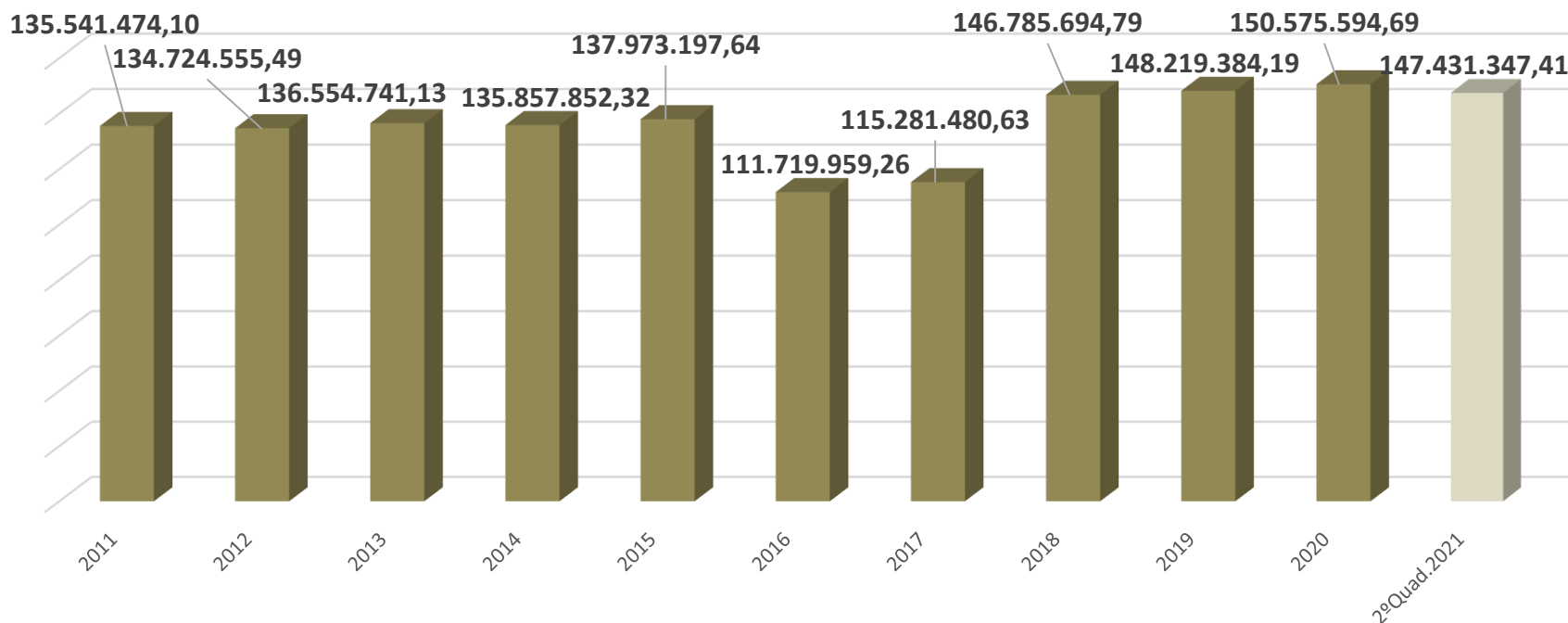
Saldo devedor em 31/01/2021:
R\$150.575.594,69

Saldo devedor em 31/08/2021:
R\$147.431.347,41

Dívida Fundada são compromissos superiores a doze meses, contraídos para atender a desequilíbrio orçamentário ou para financiamentos de obras e serviços públicos.

Dívida Fundada

Evolução nos últimos anos



Saldo devedor em 31/12/2011:
R\$135.541.474,10

Saldo devedor em 31/08/2021:
R\$147.431.347,41

Dívida Fundada são compromissos superiores a doze meses, contraídos para atender a desequilíbrio orçamentário ou para financiamentos de obras e serviços públicos.



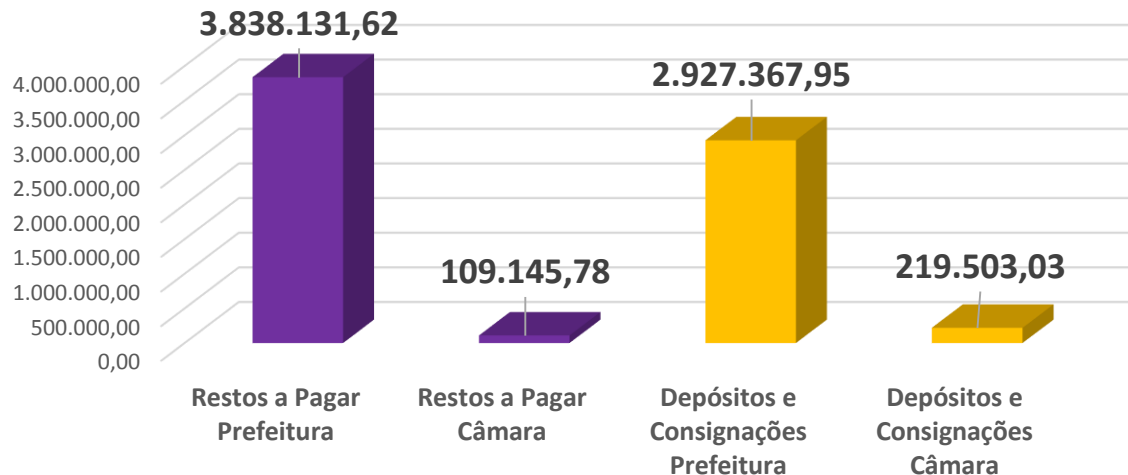
2021
2º QUADRIMESTRE
até agosto

Dívida Flutuante

Resultado consolidado

Fonte: Sistema
de Gestão
Fiscal da PMT

Dados
extraídos em:
17/09/2021



Demonstrativo Dívida Flutuante	PMT	Câmara
Restos a Pagar Processados	2.204.727,88	0,00
Restos a Pagar Não Processados	1.633.403,74	109.145,78
Total de Restos a Pagar	3.838.131,62	109.145,78
Depósitos e Consignações	2.927.367,95	219.503,03
Total Geral	6.765.499,57	328.648,81

Saldo devedor PMT e CM em 31/08/2021: R\$7.094.148,38

Dívida Flutuante: são aquelas contraídas por um breve e determinado período de tempo.
RPNP são despesas empenhadas e não liquidadas e RPP são despesas que foram liquidadas e não pagas.



Restos a Pagar – Art.36 da Lei 4.320/64

Costumamos dizer que a Lei 4.320/64 está para a Contabilidade Aplicada à Administração Pública assim como a Lei das Sociedades por Ações, Lei 6.404/76, está para a Contabilidade Aplicada à Atividade Empresarial.

“**Art.36 – Consideram-se Restos a Pagar** as despesas empenhadas mas não pagas até o dia 31 de dezembro distinguindo-se as processadas das não processadas.”

Restos a Pagar Processados: despesas liquidadas e não pagas (o credor tem o direito líquido de receber)

Restos a Pagar não Processados: despesas empenhadas e não liquidadas (nesse caso ainda não foi apurado se o credor realizou o serviço ou entregou o material)

De acordo com o Decreto 7.654/2011, “os restos a pagar inscritos na condição de não-processados e não liquidados posteriormente terão validade até 30 de junho do segundo ano subsequente ao de sua inscrição”.



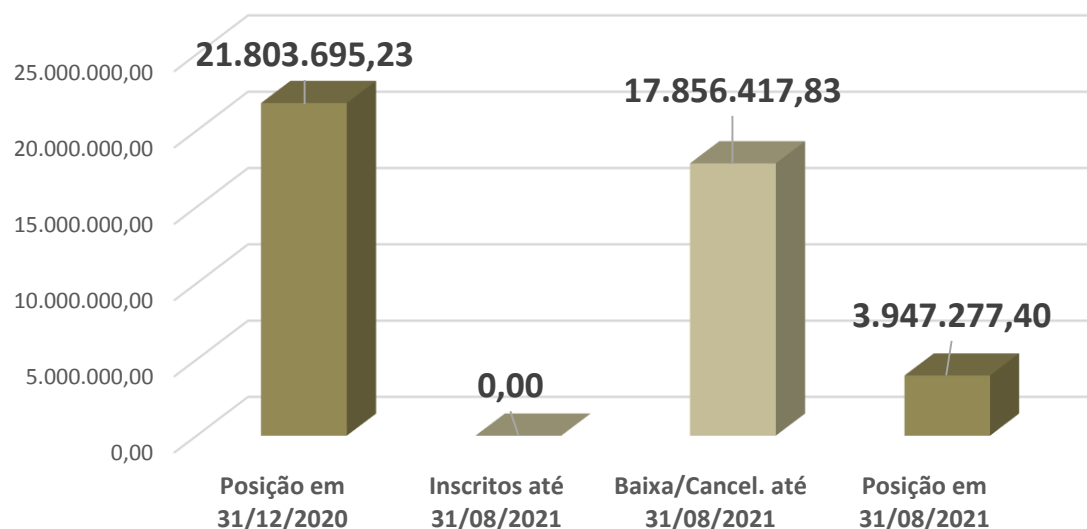
Situação dos Restos a Pagar em 31/08/2021

Resultado consolidado

2021
2º QUADRIMESTRE
até agosto

Fonte: Sistema
de Gestão
Fiscal da PMT

Dados
extraídos em:
17/09/2021



Restos a pagar Processados e Não Processados	
Câmara e Prefeitura	
Posição em 31/12/2020	21.803.695,23
Inscritos até 31/08/2021	0,00
Baixa/Cancel. até 31/08/2021	17.856.417,83
Posição em 31/08/2021	3.947.277,40

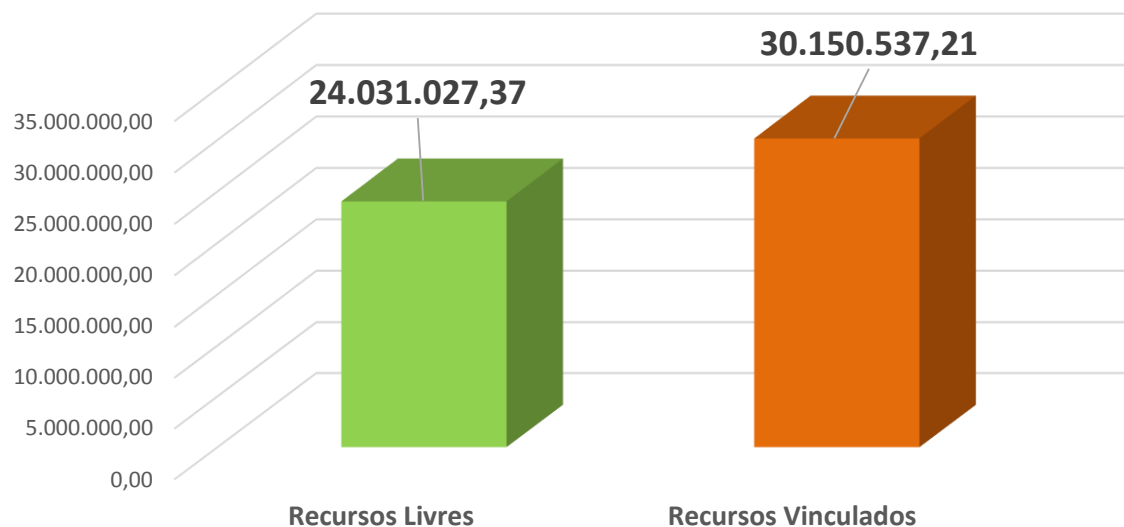


2021
2º QUADRIMESTRE
até agosto

Saldos de contas bancárias em 31/08/2021

Fonte: Sistema
de Gestão
Fiscal da PMT

Dados
extraídos em:
17/09/2021



Saldo total de contas bancárias em 31/08/2021: R\$ **54.181.564,58**



RESULTADO NOMINAL E PRIMÁRIO

- Nominal: avalia a capacidade de endividamento do Município
- Primário: avalia a sustentabilidade da política fiscal.



2021
2º QUADRIMESTRE
até agosto

DEMONSTRATIVO DAS METAS FISCAIS

Acumulado de Janeiro a Agosto/2021

Fonte: Sistema
de Gestão
Fiscal da PMT

Dados
extraídos em:
17/09/2021

	Previsto na LDO para 2021	Meta alcançada até agosto
Resultado Nominal	374.113,64	-41.635.410,20

Resultado Nominal: Mede a evolução da dívida fiscal líquida, ou seja, mede a capacidade do Município em pagar suas dívidas a longo prazo. É a diferença entre o saldo da dívida fiscal líquida no período de referência e o saldo da dívida fiscal líquida no mesmo período do exercício anterior.



2021
2º QUADRIMESTRE
até agosto

DEMONSTRATIVO DAS METAS FISCAIS

Acumulado de Janeiro a agosto/2021

Fonte: Sistema
de Gestão
Fiscal da PMT

Dados
extraídos em:
17/09/2021

	Previsto na LDO para 2021	Meta alcançada até agosto
Resultado Primário	1.106.000,00	40.644.741,91

- avalia a sustentabilidade da política fiscal;
- mede a capacidade do Município em gerar receita suficiente para pagar suas contas usuais.
- reflete o esforço fiscal do governo municipal para pagar suas contas usuais



Receita Corrente Líquida (RCL)

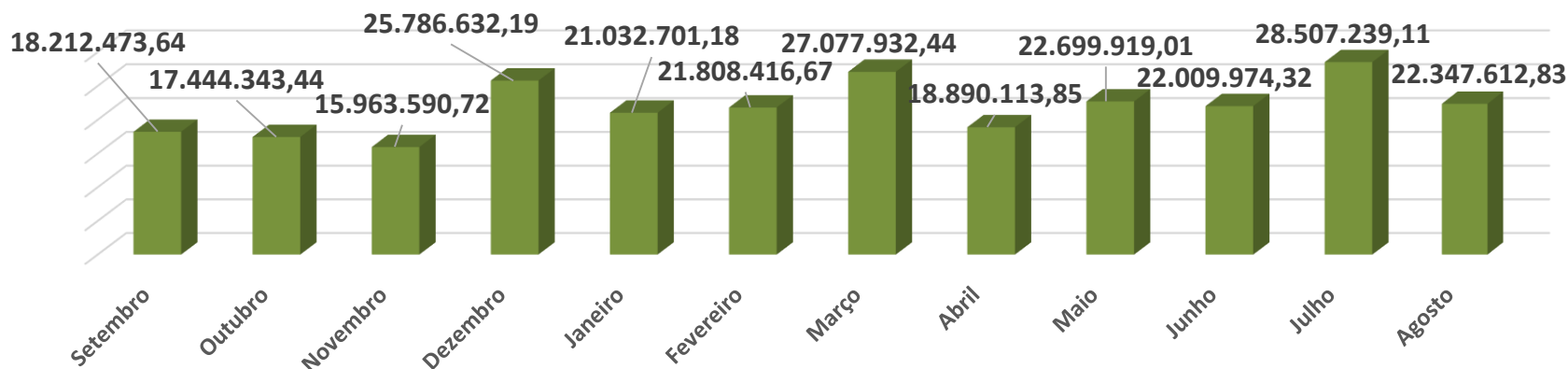
- É o somatório das receitas tributárias referentes a contribuições, patrimoniais, industriais, agropecuárias, de serviços e de transferências correntes;
- parâmetro para cálculo dos gastos com pessoal e limite de endividamento.



2021
2º QUADRIMESTRE
até agosto

Fonte: Sistema
de Gestão
Fiscal da PMT
Dados
extraídos em:
17/09/2021

Evolução mensal da RCL* nos últimos doze meses até agosto/2021



*RCL Receita Corrente Líquida: é o somatório das receitas tributárias, de contribuição, patrimoniais, industriais, de serviços, de transferências e outras receitas correntes.

RCL setembro/20 a agosto/21 :
R\$ 261.780.949,40

Mês	Valor
Setembro	18.212.473,64
Outubro	17.444.343,44
Novembro	15.963.590,72
Dezembro	25.786.632,19
Janeiro	21.032.701,18
Fevereiro	21.808.416,67
Março	27.077.932,44
Abril	18.890.113,85
Maió	22.699.919,01
Junho	22.009.974,32
Julho	28.507.239,11
Agosto	22.347.612,83
Total	261.780.949,40



Gastos com pessoal

- Lei Complementar nº101, de 04/05/2000 estabelece normas de finanças públicas voltadas para a responsabilidade na gestão fiscal – LRF

Art.20 - III - na esfera municipal:

a)6% (seis por cento) para o Legislativo, incluído o tribunal de Contas do Município, quando houver;

b)54% (cinquenta e quatro por cento) para o executivo



2021
2º QUADRIMESTRE
até agosto

REPASSES EFETUADOS AO PODER LEGISLATIVO ATÉ AGOSTO DE 2021

Fundamentação	R\$11.955.193,60	R\$3.700.000,00	Despesas – Jan a Ago/21
<p>Art.29-A. CF/88</p> <p>O total da despesa do Poder Legislativo Municipal, incluídos os subsídios dos Vereadores e excluídos os gastos com inativos, não poderá ultrapassar os seguintes percentuais, relativos ao somatório da receita tributária e das transferências previstas no §5º do art.153 e nos arts.158 e 159, efetivamente realizado no exercício anterior:</p> <p>I- 7% (sete por cento) para Municípios com população até 100.000 (cem mil) habitantes</p>	<p>Limite Máximo de Repasses em 2021 previsto na LOA (Lei Orçamentária Anual)</p> <p>R\$10.571.150,33</p> <p>Inativos</p> <p>1.384.043,27</p> <p>R\$11.955.193,60</p>	<p>Repassé Realizado Janeiro a Agosto/2021</p> <p>R\$7.734.446,29</p>	<p>Gastos com Folha Pagto.</p> <p>R\$5.942.897,59</p> <p>Demais Despesas</p> <p>R\$1.791.548,70</p>
Nº Vereadores: 015			Nº Servidores Efetivos Ativo: 026 Nº Aposentados: 016 Nº Pensionistas: 002 Nº Contratado 004 Nº Servidores Comissionados: 086

Controladoria Geral

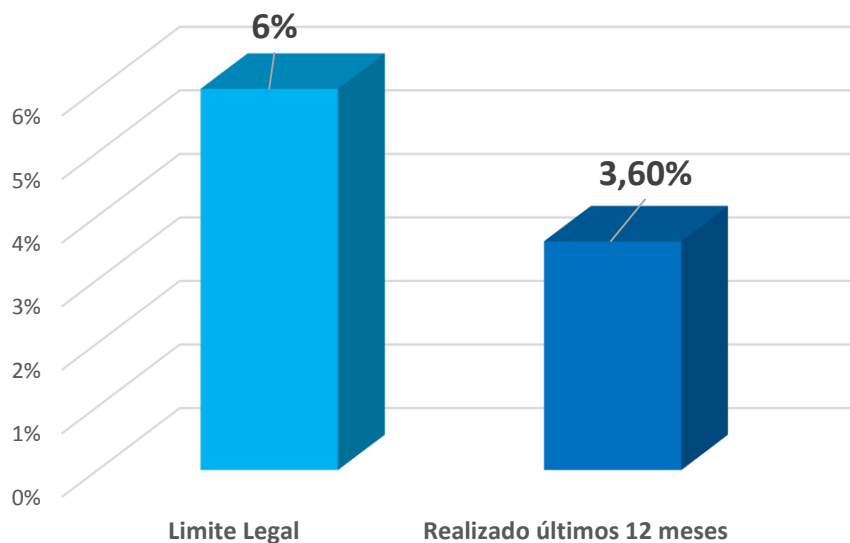


Gastos com pessoal de Setembro/20 até Agosto/21 Somente Câmara

2021
2º QUADRIMESTRE
até agosto

Fonte: Sistema
de Gestão
Fiscal da PMT

Dados
extraídos em:
17/09/2021



Legislativo	STN até Agosto/2021
Total da despesa com pessoal	R\$ 9.425.318,84
RCL	R\$ 261.780.949,40
% do Total da Despesa Líquida com pessoal	3,60%
Limite prudencial 5,70% RCL	R\$ 14.921.514,12
Limite legal 6% da RCL	R\$ 15.706.856,96



Poder Executivo –Até Agosto/2021

Receita Corrente Líquida R\$261.980.948,40	Despesas não computadas §1º, Art.19 LRF (II) R\$3.484.614,37	Gastos com servidores Ativos R\$107.478.025,02 Gastos Inativos e Pensionistas R\$19.908.336,33 Restos a Pagar de Pessoal exerc.2020 R\$68.181,76
Deduções Emenda Parlamentar R\$199.999,00		
R\$261.780.949,40	Gastos c/ pessoal últimos 12 meses =	R\$123.969.928,74

Nº de Servidores Ativos = 1. 221 R\$4.233.822,82

Inativos com complementação = 471 R\$1.101.840,77

Inativos (estáveis/PASEP) = 068 R\$ 357.701,96

Pensionistas = 21 R\$ 55.825,64

Contratados =687 R\$1.716.765,71

Comissionados Previsto Lei 3.687 de 26/04/2019

Livre nomeação: 146 estando 129 ocupados R\$477.409,93

Efetivos 079 estando 056 ocupados R\$307.286,96

Valor dos Vencimentos R\$8.250.653,79

Obrigações Patronais R\$1.732.637,29

R\$9.983.291,08 média mensal



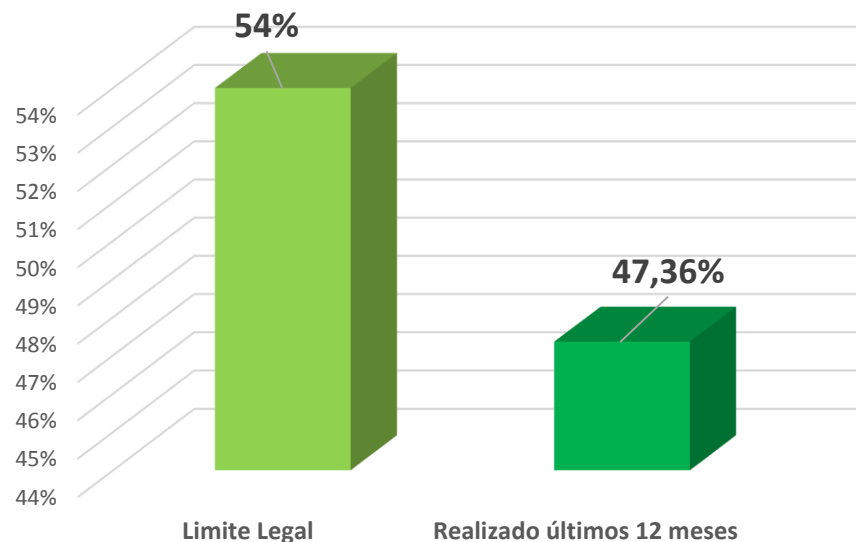
2021
2º QUADRIMESTRE
até agosto

Fonte: Sistema
de Gestão
Fiscal da PMT

Dados
extraídos em:
17/09/2021

Gastos com Pessoal de Setembro/20 a Agosto/21

Somente Prefeitura



Executivo	STN até Agosto/2021
Total da despesa com pessoal	R\$ 123.969.928,74
RCL	R\$ 261.780.949,40
% do Total da Despesa Líquida com pessoal	47,36%
Limite prudencial 51,30% RCL	R\$ 134.293.627,04
Limite legal 54% da RCL	R\$ 141.361.712,68

Controladoria Geral

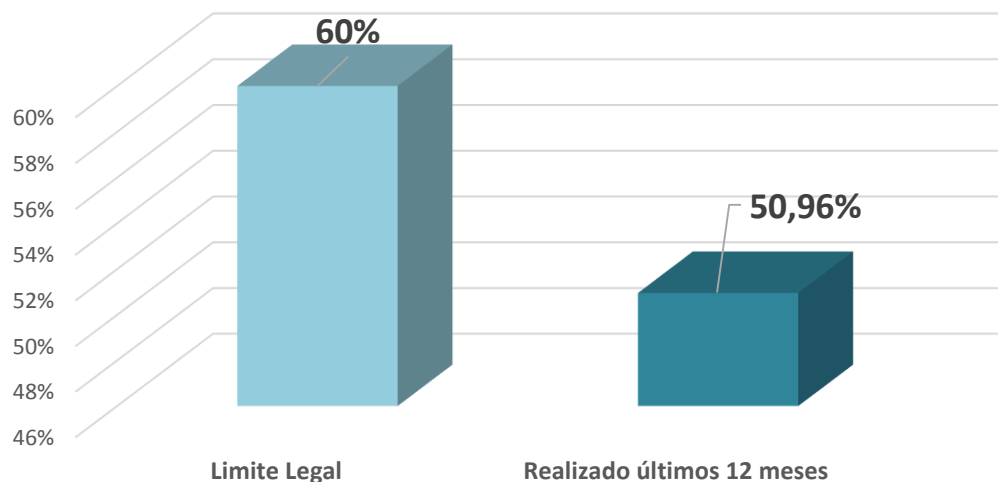


2021
2º QUADRIMESTRE
até agosto

Fonte: Sistema
de Gestão
Fiscal da PMT

Dados
extraídos em:
17/09/2021

Gastos com Pessoal Setembro/20 até Agosto/21 Consolidado Prefeitura/Câmara



Consolidado	STN até Agosto/2021
Total da despesa com pessoal	R\$ 133.395.247,58
RCL	R\$ 261.780.949,40
% do Total da Despesa Líquida com pessoal	50,96%
Limite prudencial 57% RCL	R\$ 149.215.141,16
Limite legal 60% da RCL	R\$ 157.068.569,64

Controladoria Geral



2021
2º QUADRIMESTRE
até agosto

Gastos com Pessoal Consolidado de Setembro/20 até Agosto/21

Fonte: Sistema
de Gestão
Fiscal da PMT

Dados
extraídos em:
17/09/2021

Legislativo	STN até Agosto/2021
Total da despesa com pessoal	R\$ 9.425.318,84
RCL	R\$ 261.780.949,40
% do Total da Despesa Líquida com pessoal	3,60%
Limite prudencial 5,70% RCL	R\$ 14.921.514,12
Limite legal 6% da RCL	R\$ 15.706.856,96
Executivo	STN até Agosto/2021
Total da despesa com pessoal	R\$ 123.969.928,74
RCL	R\$ 261.780.949,40
% do Total da Despesa Líquida com pessoal	47,36%
Limite prudencial 51,30% RCL	R\$ 134.293.627,04
Limite legal 54% da RCL	R\$ 141.361.712,68
Consolidado	STN até Agosto/2021
Total da despesa com pessoal	R\$ 133.395.247,58
RCL	R\$ 261.780.949,40
% do Total da Despesa Líquida com pessoal	50,96%
Limite prudencial 57% RCL	R\$ 149.215.141,16
Limite legal 60% da RCL	R\$ 157.068.569,64



Gastos com pessoal nos últimos anos - Prefeitura

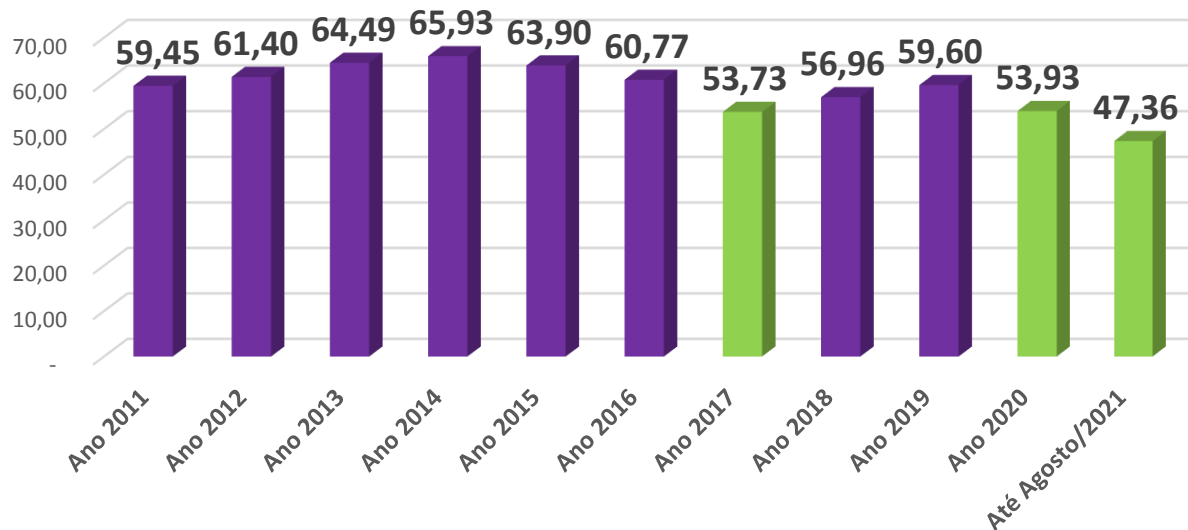
2021
2º QUADRIMESTRE
até agosto

Fonte: Sistema
de Gestão
Fiscal da PMT

Dados
extraídos em:
17/09/2021

RCL 2017
10/2017 - IPTU
Aperam

RCL 2018
Meses 03, 05,
06/18
Pgto.Div.Ativa
IPTU APERAM



- 2017- Receitas de Dívida Ativa de exercícios anteriores**
 - Complementação Suspensa durante todo o exercício
- 2018 - Receitas de Dívida Ativa de exercícios anteriores**
 - Exclusão das Despesas decorrentes da terceirização
 - Retorno do pagamento da Complementação
- 2019 – Complementação paga durante todo o exercício**

CF/88 art.169 “ a despesa com pessoal ativo e inativo da União, dos Estados, do Distrito Federal e dos Municípios não poderá exceder os limites estabelecidos em lei complementar. (Emenda 19, de 1998)”



Prefeitura Municipal de Timóteo

**Obrigada pela atenção e
presença!**

Equipe de Controle Interno: 3847- 4731

Responsável: Maria Lúcia de Oliveira

Timóteo - MG

Controladoria Geral