

Prestação de Contas 3º Quadrimestre 2020



Realizada em: 25/02/2021
Controladoria Geral



Audiência Pública

Em cumprimento ao §4º do art.9º Lei 101 de 2000 - Lei de Responsabilidade Fiscal - o Poder Executivo realiza hoje, dia 25/02/2021, **Audiência Pública**, com o objetivo de demonstrar e avaliar o cumprimento das metas fiscais realizadas pelo Executivo Municipal no 3º quadrimestre de 2020 (meses de Setembro, Outubro, Novembro e

Dezembro).

§4º do art.9º “até o final dos meses de maio, setembro e fevereiro, o poder executivo demonstrará e avaliará o cumprimento das metas fiscais de cada

quadrimestre, em audiência pública...”



Lei Complementar 101/2000 (Lei de Responsabilidade Fiscal)

Em termos práticos, a responsabilidade apregoada por essa lei determina uma aproximação das práticas já implementadas no âmbito da iniciativa privada, com a objetivação das metas e foco nos resultados, itens esses dispostos de forma mensurável, possibilitando um maior controle daquelas cujas políticas públicas visam atender.



Balanço Orçamentário

- Demonstração contábil que discrimina as contas de receitas e despesas orçamentárias comparando o previsto com o realizado;
- Regulamentado pela Lei 4.320/64.

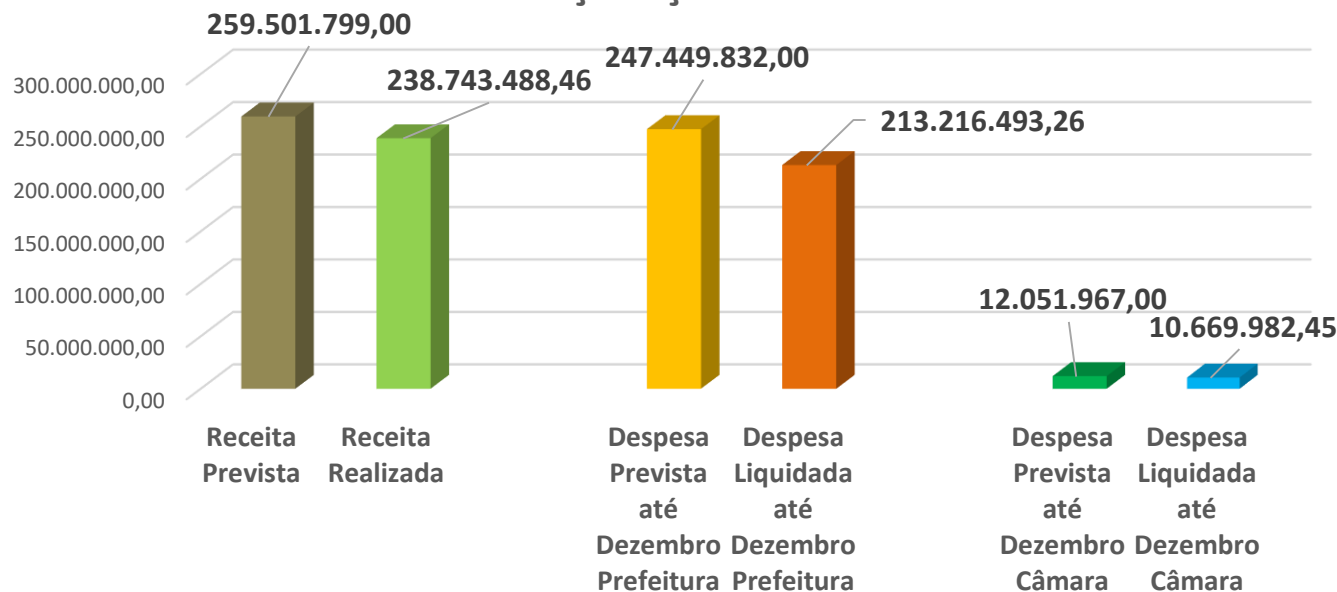


2020
3º QUADRIMESTRE
até dezembro

Fonte: Sistema de
Gestão Fiscal da
PMT
Dados extraídos
em: 17/02/2021

Comparativo das Receitas e Despesas Previstas e Realizadas até o 3º Quadrimestre

Balanco Orçamentário



Balanco Orçamentário
Art. 102 da 4320/64 –
Lei que estatui
Normas Gerais de
Direito Financeiro

LDO nº3.712 19/09/19

LOA nº3.722 09/01/20

Previsto

R\$12.051.967,00 CMT
R\$247.449.832,00 PMT

Balanco Orçamentário é uma demonstração contábil pública que discrimina as contas de receitas e despesas. Aqui comparamos o que está previsto na LOA para 2020 com o executado até o fechamento do 3º quadrimestre

Receita prevista para exercício:
R\$ 259.501.799,00

Receita realizada até o Quadrimestre
R\$ 238.743.488,46

Despesa Prevista até dezembro/2020
R\$259.501.799,00

Despesa Realizada até dezembro/2020
R\$223.886.475,71

Controladoria Geral



Comportamento da Receita Pública

- **Comparativo das Metas Bimestrais de Arrecadação**
- **Comparativo da Receita Própria (previsto x realizado)**
- **Comparativo das Transferências Correntes (previsto x realizado)**
- **Comparativo das Receitas de Capital (previsto x realizado)**
- **Comportamento mensal da Receita Corrente Líquida (RCL)**



2020
3º QUADRIMESTRE
até dezembro

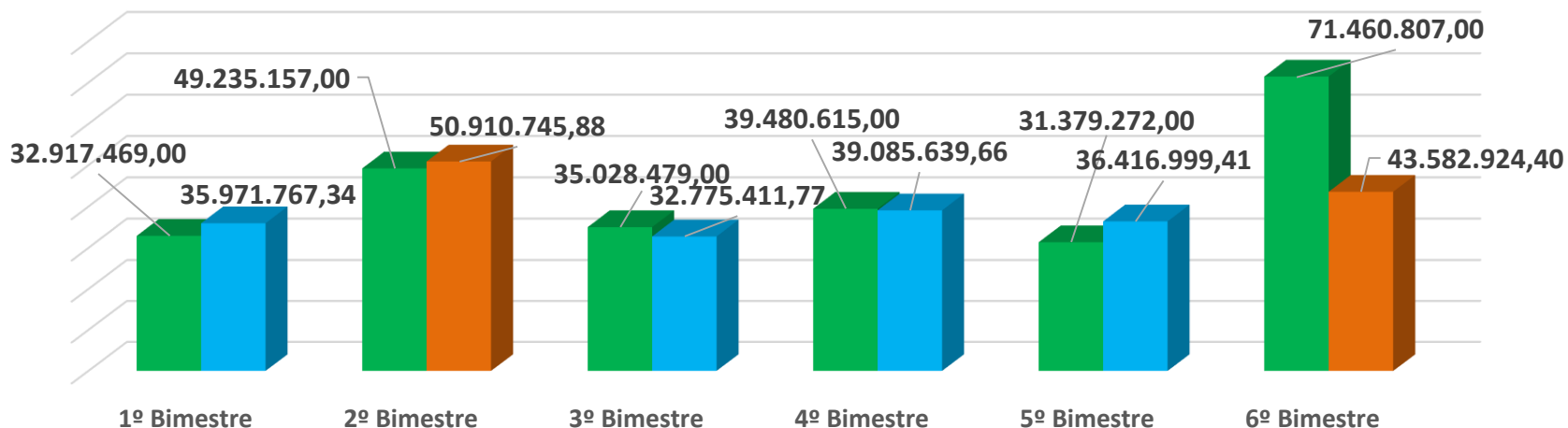
Fonte: Sistema
de Gestão
Fiscal da PMT

Dados
extraídos em:
17/02/2020

Metas Bimestrais de Arrecadação x Receita realizada

BIMESTRE	META DE ARRECADAÇÃO	RECEITA ARRECADADA	DIFERENÇA
1º Bimestre	32.917.469,00	35.971.767,34	3.054.298,34
2º Bimestre	49.235.157,00	50.910.745,88	1.675.588,88
3º Bimestre	35.028.479,00	32.775.411,77	-2.253.067,23
4º Bimestre	39.480.615,00	39.085.639,66	-394.975,34
5º Bimestre	31.379.272,00	36.416.999,41	5.037.727,41
6º Bimestre	71.460.807,00	43.582.924,40	-27.877.882,60
TOTAL	259.501.799,00	238.743.488,46	-20.758.310,54

“Meta é o caminho ou o passo a passo para se chegar a um objetivo”.
No caso da administração pública é o objetivo quantificado e fixado na LOA.





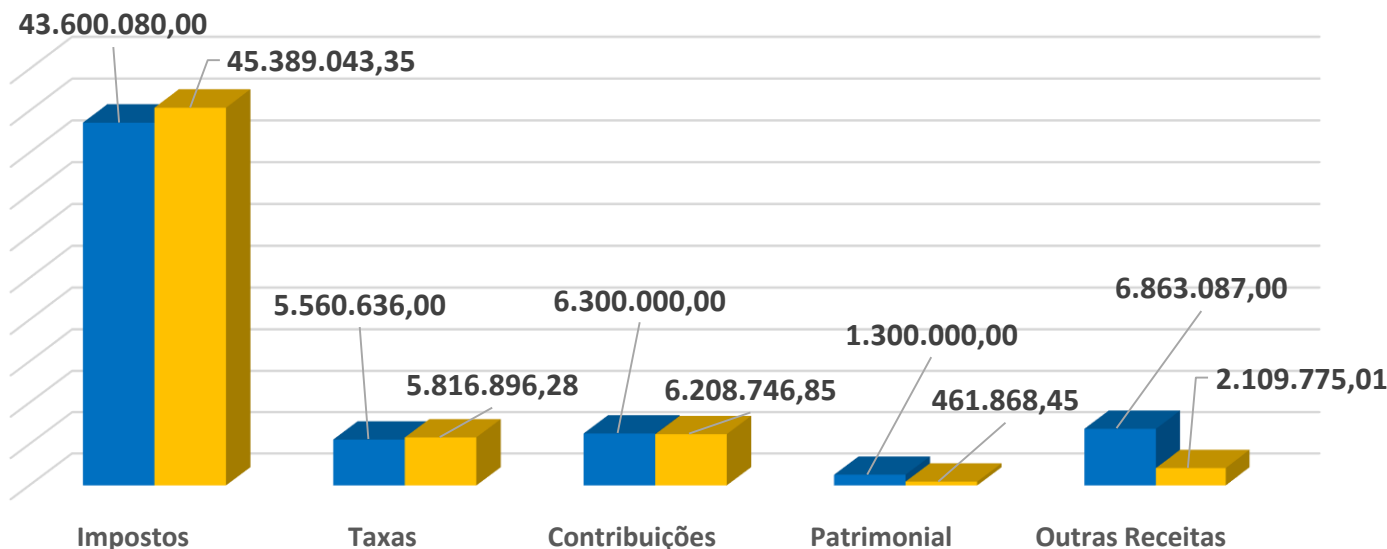
2020
3º QUADRIMESTRE
até dezembro

Receita Própria

(Proveniente de impostos, taxas e contribuições de melhoria)

Fonte: Sistema
de Gestão
Fiscal da PMT

Dados
extraídos em:
17/02/2020



Receita Própria	Previsto 2020	Realizado até DEZEMBRO
Impostos	43.600.080,00	45.389.043,35
Taxas	5.560.636,00	5.816.896,28
Contribuições	6.300.000,00	6.208.746,85
Patrimonial	1.300.000,00	461.868,45
Outras Receitas	6.863.087,00	2.109.775,01
Total	63.623.803,00	59.986.329,94

*Outras Receitas: Multas e juros dos tributos; Multas e juros de dívida ativa dos tributos; infrações de trânsito; Receita de dívida ativa, outras.



Transferências Correntes

São recursos recebidos de outros órgãos e entidades de direito público para a aplicação no atendimento a despesas correntes. Lei 4320/64, Art. 12 § 2 °

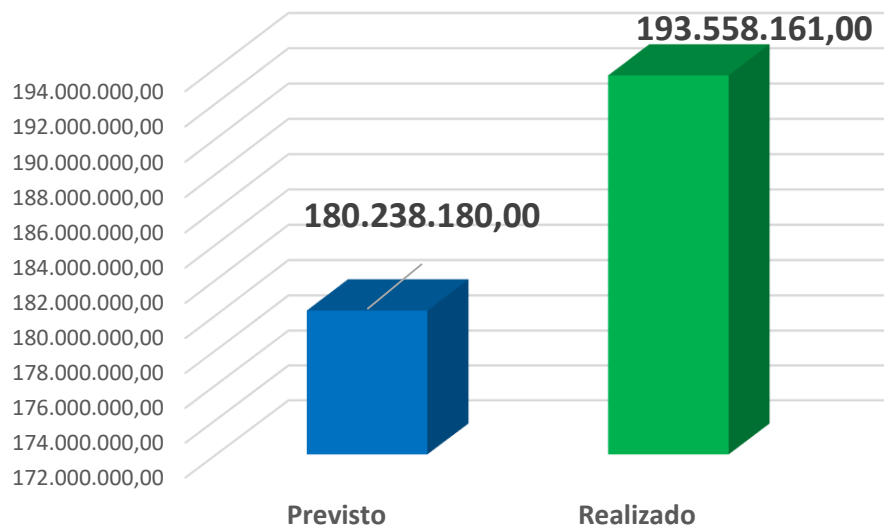


2020
3º QUADRIMESTRE
até dezembro

Fonte: Sistema de
Gestão Fiscal da
PMT

Dados extraídos
em: 17/02/2020

Transferências Correntes



Transf.Cor. Prev. exercício: R\$180.238.180,00
Transf.Cor. Realiz. até dez.: R\$193.558.161,00

TRANSF. CORRENTES	PREVISTO	REALIZADO
FPM	46.670.000,00	42.834.092,22
ITR	5.200,00	9.335,14
Transf.Fundo Especial Petróleo	690.000,00	632.194,89
Recursos SUS - União At. Básica	8.420.000,00	8.424.302,98
Recursos SUS - União M.A.Complex.	13.185.000,00	1.657.069,00
Recursos SUS - União Vig.Saúde	1.220.000,00	1.181.811,22
Recursos SUS - União As.Farmacaut.	500.000,00	485.895,52
Recursos SUS - União Gestão SUS	13.000,00	31.000,00
Recursos SUS - União Enfrent.COVID	0,00	4.048.970,66
Recursos SUS - União Bloco Invest.	1.500.000,00	0,00
Transf. FNAS (Assist.Social)	1.267.000,00	1.931.721,77
Transf. FNDE (Educação)	2.606.400,00	2.389.829,43
Outras Transf. União	20.000,00	15.151.333,06
ICMS	56.900.000,00	61.258.037,31
IPVA	8.550.000,00	12.103.440,62
IPI	720.720,00	705.281,32
Cota Interv. no Domínio	87.360,00	66.590,96
Transf. do Estado p/ Program.Saúde	11.487.500,00	8.661.181,08
Transf. do Estado p/ Assistência	152.000,00	219.677,50
Outras Transf. Estado	54.000,00	3.252,70
Transf.PJ para Fundos Municipal	615.000,00	1.965.957,71
Transf.M.P.T p/combate. CORONA	0,00	103.454,43
FUNDEB	25.500.000,00	27.945.421,73
Transf.PF para Fundos Municipal	75.000,00	1.748.309,75
TOTAL	180.238.180,00	193.558.161,00



Transferências de Capital

São recursos destinados a investimentos ou inversões financeiras que outras pessoas de direito público devam realizar, constituindo essas transferências auxílios ou contribuições, segundo derivem da lei de orçamento ou de lei especial.

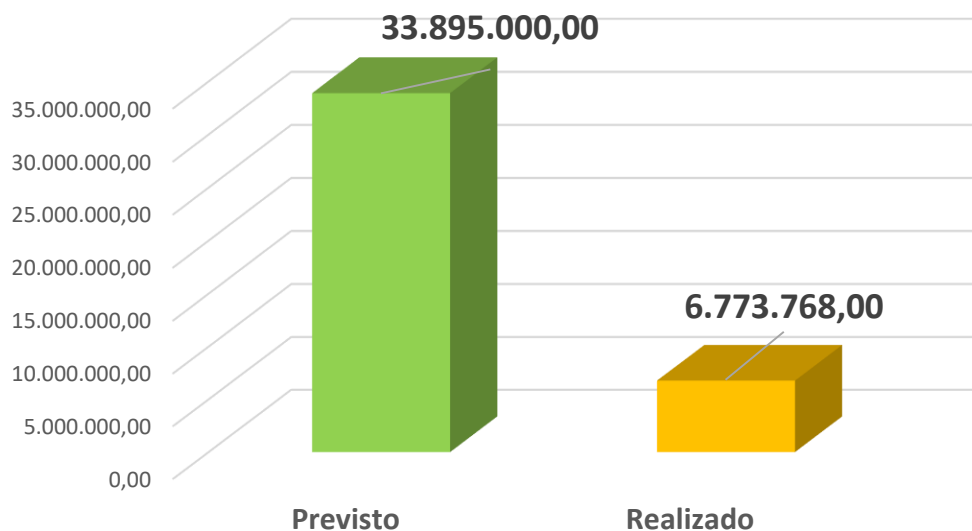
Lei 4320/64, Art. 12 § 6 °



2020
3º QUADRIMESTRE
até dezembro

Transferências de Capital

Fonte: Sistema de
Gestão Fiscal da PMT
Dados extraídos em:
17/02/2020

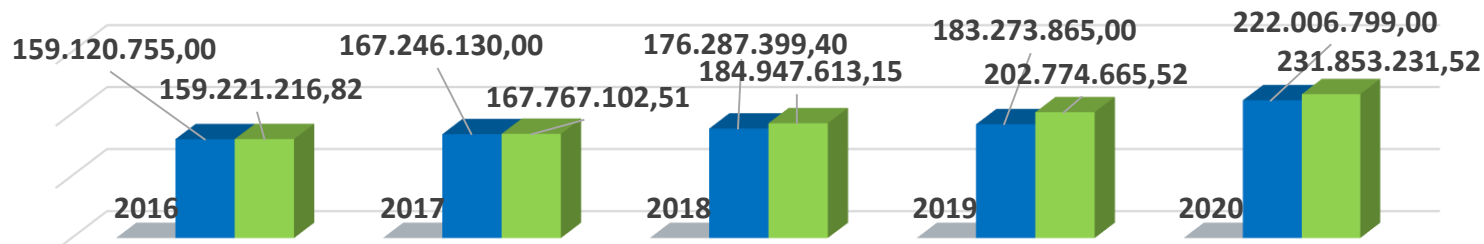


São específicas para investimentos
Transferências de Capital Prevista : R\$ 33.895.000,00
Realizada até agosto: R\$6.773.768,00

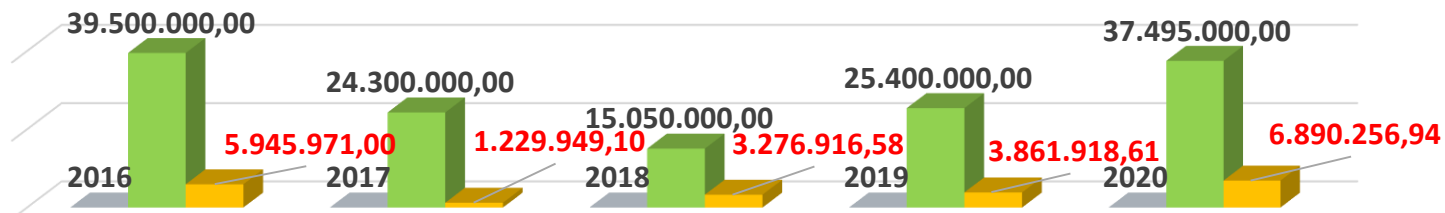
TRANSF. CAPITAL	PREVISTO	REALIZADO
P/ Melhorias Serv. Saúde	200.000,00	0,00
P/Constr. E Reforma UBS's	585.000,00	199.999,00
P/Equip.e Veic. Atenção Básica	100.000,00	219.640,00
P/Constr. De UPA	500.000,00	817.755,00
P/Equip.e Veic.Vigilancia Saúde	200.000,00	0,00
P/ Melhorias Educação	1.000.000,00	0,00
P/ Apoio a Reciclagem	400.000,00	0,00
Programas Habitacionais	800.000,00	401.341,54
P/Prédios Públicos	500.000,00	0,00
P/ Proj. Culturais	300.000,00	0,00
P/Fundo de Vale	1.000.000,00	0,00
P/ Desportos	500.000,00	942.738,09
P/ Infra-estrutura Urbana	2.300.000,00	960.595,59
P/ Recup.áreas degradáveis	500.000,00	0,00
P/Reforma de Espaços Públicos	400.000,00	0,00
P/ Promoção do Turismo	500.000,00	0,00
P/Apoio Agricult. Familiar	300.000,00	0,00
Transf.Recursos FNAS	150.000,00	0,00
P/Regulariz. Fundiária	600.000,00	0,00
P/Implantação SAMU	315.000,00	0,00
P/Constr.Centro Psicossocial	800.000,00	0,00
P/Aquis. de Equip.e Veículos	245.000,00	315.000,00
P/Constr. E Reforma UBS's	1.500.000,00	669.575,00
P/Melhoria na Educação	500.000,00	0,00
P/ Desporto	300.000,00	174.134,80
P/ Infra-estrutura Urbana	1.000.000,00	767.988,98
P/ Proj. Culturais	200.000,00	0,00
P/ Recup.áreas degradáveis	500.000,00	0,00
P/Reforma de Prédios Públicos	300.000,00	0,00
P/Melhoria de Espaços Públicos	400.000,00	100.000,00
P/ Regularização Fundiária	200.000,00	0,00
P/ Apoio Reciclagem	300.000,00	0,00
P/ Promoção Turismo	300.000,00	0,00
P/ Apoio Agricult. Familiar	200.000,00	0,00
P/ Tratamento Resíd. Sólidos	9.000.000,00	0,00
P/ Saneamento Básico	7.000.000,00	0,00
Emendas Parlamentares	0,00	1.205.000,00
Total	33.895.000,00	6.773.768,00

Acompanhamento da Receitas Corrente e de Capital

Receita Corrente



Receita de Capital



Ano	2016	2017	2018	2019	2020
Receita Corrente Prevista	159.120.755,00	167.246.130,00	176.287.399,40	183.273.865,00	222.006.799,00
Receita Corrente Realizada	159.221.216,82	167.767.102,51	184.947.613,15	202.774.665,52	231.853.231,52
Ano	2016	2017	2018	2019	2020
Receita de Capital Prevista	39.500.000,00	24.300.000,00	15.050.000,00	25.400.000,00	37.495.000,00
Receita de Capital Realizada	5.945.971,00	1.229.949,10	3.276.916,58	3.861.918,61	6.890.256,94



Limites legais e constitucionais

- Aplicação nas ações e Serviços Públicos de Saúde
- Aplicação na Manutenção e Desenvolvimento do Ensino
- Aplicação no Fundo de Desenvolvimento da Educação Básica (FUNDEB)
- Gastos com Pessoal



APLICAÇÃO EM SAÚDE E.C. 29/2000

“Art. 7º. Até o exercício financeiro de 2004, os recursos mínimos aplicados nas ações e serviços públicos de saúde serão equivalentes:

III - no caso dos Municípios e do Distrito Federal, quinze por cento do produto da arrecadação dos impostos a que se refere o art. 156 e dos recursos que tratam os arts. 158 e 159, inciso I, alínea b e § 3º.”

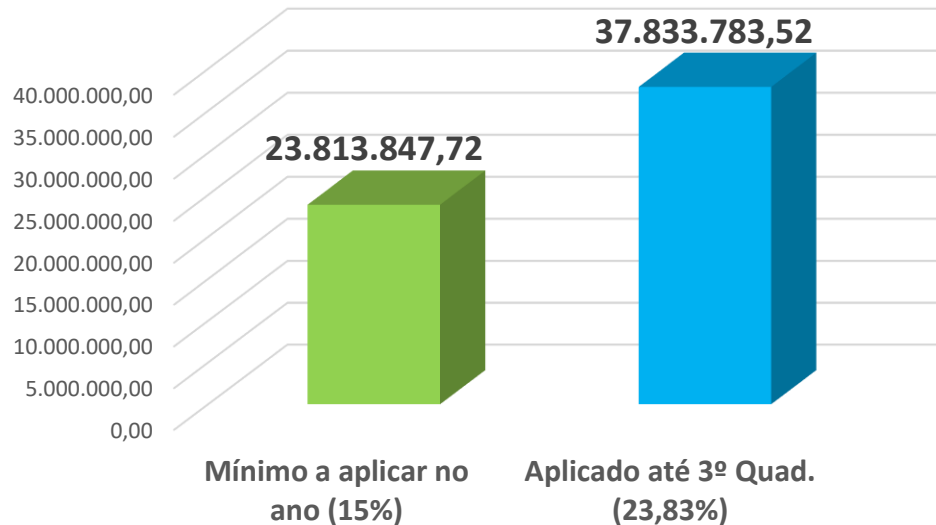


Aplicação na Saúde 2020 (Janeiro a Dezembro)

2020
3º QUADRIMESTRE
até dezembro

Fonte: Sistema
de Gestão
Fiscal da PMT

Dados
extraídos em:
17/02/2020



Receita Orçamentária	Aplicado até o mês de dezembro
Base de Cálculo	158.758.984,80
Mínimo a aplicar no ano (15%)	23.813.847,72
Aplicado até 3º Quad. (23,83%)	37.833.783,52

- Para fins de aprovação das contas o percentual mínimo de 15% é apurado no final do exercício.
- A apuração mensal e quadrimestral é realizada com a finalidade de acompanhamento e gestão dos recursos.

Base de cálculo (Impostos e Transf.) : R\$ 158.758.984,80

Controladoria Geral



APLICAÇÃO EM EDUCAÇÃO - CF/88

Art. 212: “A união aplicará, anualmente, nunca menos de dezoito, e os Estados, o Distrito Federal e os Municípios vinte e cinco por cento, no mínimo, da receita resultante de impostos, compreendida a proveniente de transferências, na manutenção e desenvolvimento do ensino.”

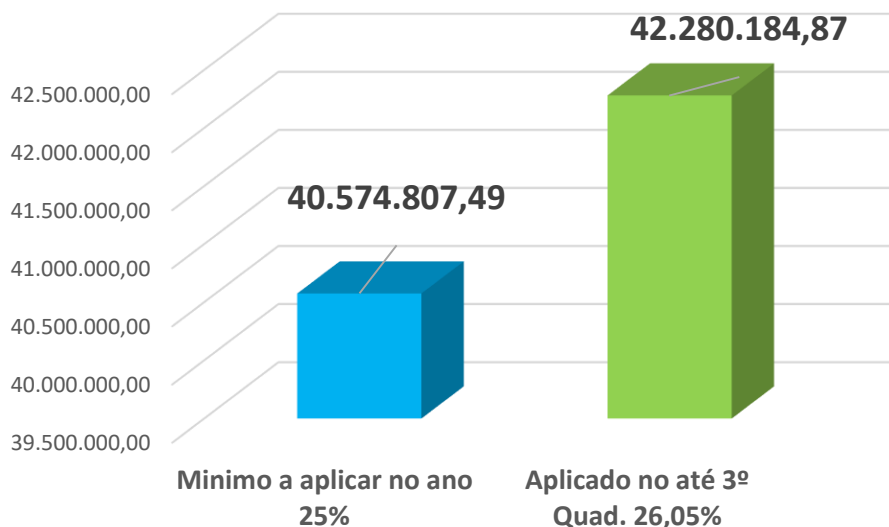


2020
3º QUADRIMESTRE
até dezembro

Aplicação no Ensino 2020 (Janeiro a Dezembro)

Fonte: Sistema
de Gestão
Fiscal da PMT

Dados
extraídos em:
17/02/2020



3º Quadrimestre	
Base cálculo	162.299.229,96
Minimo a aplicar no ano 25%	40.574.807,49
Aplicado no até 3º Quad. 26,05%	42.280.184,87

- Para fins de aprovação das contas o percentual mínimo de 25% é apurado no final do exercício.
- A apuração mensal e quadrimestral é realizada com a finalidade de acompanhamento e gestão dos recursos.

Base de cálculo (Impostos e
Transf.) : R\$ 162.299.229,96

Controladoria Geral



FUNDEB – Fundo de Manutenção e Desenvolvimento da Educação Básica e de Valorização dos Profissionais da Educação

Substituiu o FUNDEF (ensino fundamental) **que vigorou de 1997 a 2006 e o FUNDEB começou a vigorar em janeiro de 2007 e se estende até os dias atuais.** É um fundo especial, de natureza contábil, composto por recursos provenientes de impostos e transferências dos Estados, Distrito Federal e Municípios vinculados à educação, conforme disposto nos arts.212 e 212-A da CF. Independentemente da fonte de origem dos valores que compõem o Fundo, todo o recurso gerado é aplicado exclusivamente na manutenção e no desenvolvimento da educação básica pública, bem como na valorização dos profissionais da educação, incluída sua condigna remuneração.



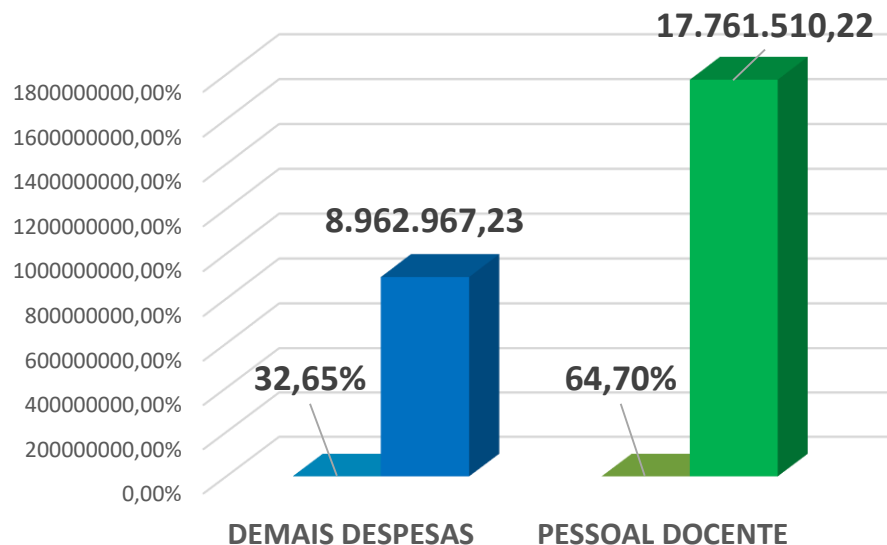
2020
3º QUADRIMESTRE
até dezembro

Aplicação no FUNDEB

2020 (Janeiro a Dezembro)

Fonte: Sistema
de Gestão
Fiscal da PMT

Dados
extraídos em:
17/02/2020



FUNDEB	
Receita Total do Fundo	27.451.853,09
Valor Mínimo a aplicar 60%	16.471.111,85
Valores Aplicados	17.761.510,22
Percentual aplicado	64,70%
Valor máximo a aplicar 40%	10.980.741,24
Valores Aplicados	8.962.967,23
Percentual aplicado	32,65%

Base de cálculo (Receita do FUNDEB até Dezembro) : R\$ 27.451.853,09

Mínimo exigido (Pessoal Docente): 60%

Limite Máximo Demais Despesas: 40%

Controladoria Geral



Posição da dívida no encerramento do 3º Quadrimestre de 2020

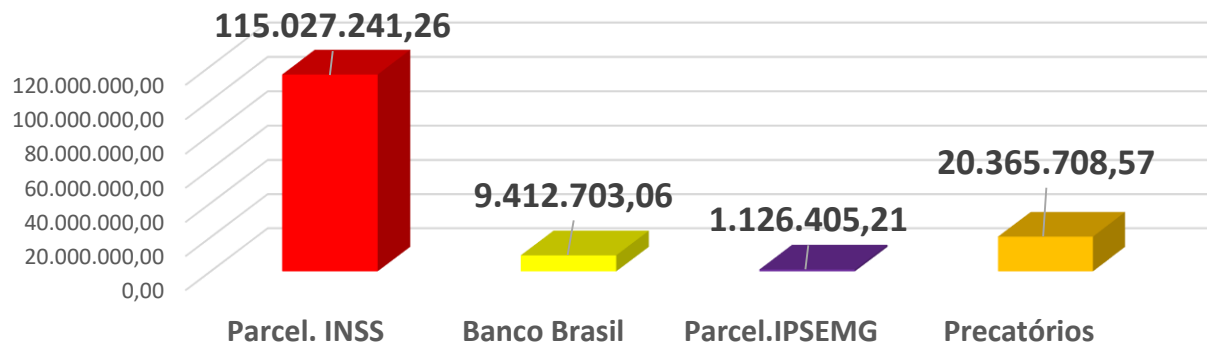
- Dívida Fundada (Dívida a longo prazo)
- Dívida Flutuante (Dívida a curto prazo)
- Situação dos Restos a Pagar em 31/12/2020



2020
3º QUADRIMESTRE
até dezembro

Dívida Fundada

Resultado consolidado



Resolução Senado Federal nº40, de 2001 Art.3º-II – no caso dos Municípios: 1,2 (um inteiro e dois décimos) vezes a RCL, menos a Div. Fundada é igual a capacidade de endividamento.

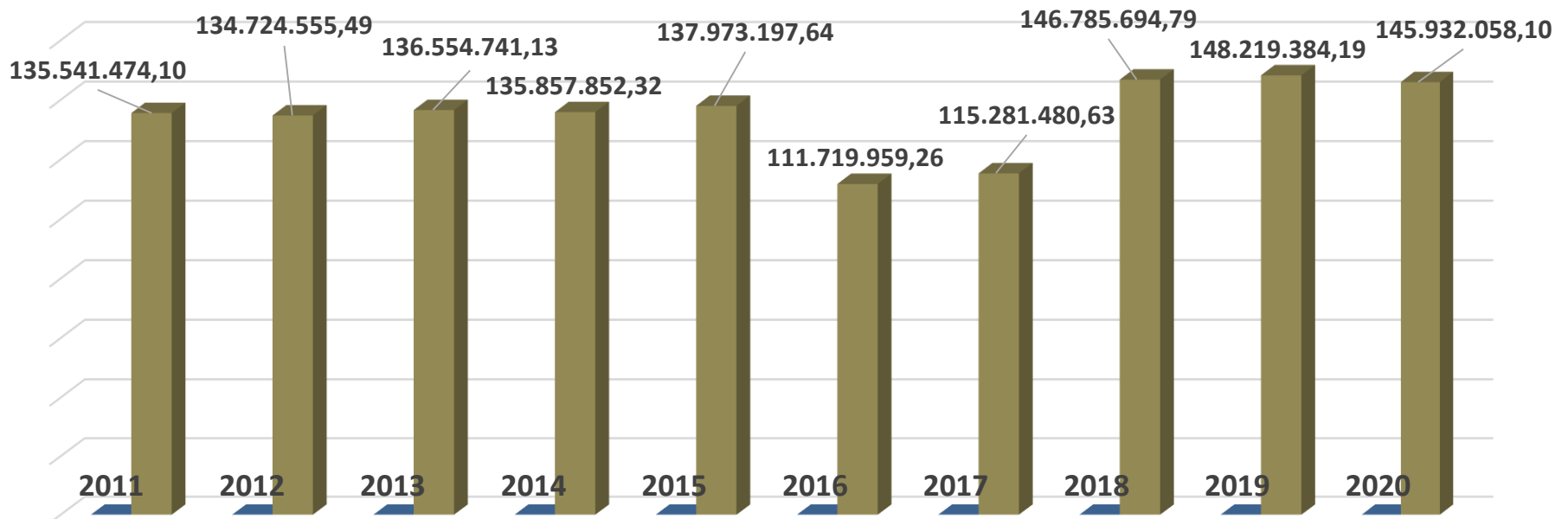
Dívida	Saldo Exerc. Anterior	Emissão Dívida	Corr. Monetária	Baixa / Amortização	Cancelamento	Saldo p/ exercício seguinte
Parcel. INSS	117.004.805,91	0,00	0,00	1.977.564,65	0,00	115.027.241,26
Parcel. IPSEMG	1.227.981,48	0,00	50.745,98	152.322,25	0,00	1.126.405,21
Precatórios	20.679.874,71	0,00	0,00	0,00	314.166,14	20.365.708,57
Banco Brasil	9.306.722,09	0,00	618.586,55	512.605,58	0,00	9.412.703,06
TOTAL	148.219.384,19	0,00	669.332,53	2.642.492,48	314.166,14	145.932.058,10

Saldo devedor em 31/12/2019:
R\$148.219.384,19

Saldo devedor em 31/12/2020:
R\$145.932.058,10

Dívida Fundada são compromissos superiores a doze meses, contraídos para atender a desequilíbrio orçamentário ou para financiamentos de obras e serviços públicos.

Dívida Fundada Nos últimos 10 anos



Saldo devedor em 31/12/2011:
R\$135.541.474,10

Saldo devedor em 31/12/2020:
R\$145.932.058,10

Dívida Fundada são compromissos superiores a doze meses, contraídos para atender a desequilíbrio orçamentário ou para financiamentos de obras e serviços públicos.



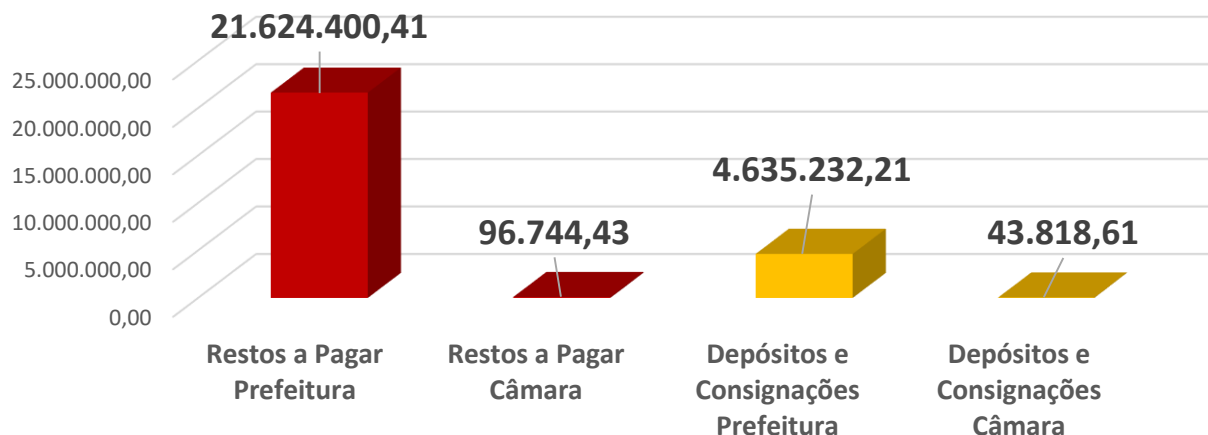
2020
3º QUADRIMESTRE
até dezembro

Dívida Flutuante

Resultado consolidado

Fonte: Sistema
de Gestão
Fiscal da PMT

Dados
extraídos em:
17/02/2020



Demonstrativo Dívida Flutuante	PMT	Câmara
Restos a Pagar Processados	14.353.690,82	0,00
Restos a Pagar Não Processados	7.270.709,59	96.744,43
Total de Restos a Pagar	21.624.400,41	96.744,43
Depósitos e Consignações	4.635.232,21	43.818,61
Total Geral	26.259.632,62	140.563,04

Saldo devedor PMT e CM em 31/12/2020: R\$26.400.195,66

Dívida Flutuante: são aquelas contraídas por um breve e determinado período de tempo.
RPNP são despesas empenhadas e não liquidadas e RPP são despesas que foram liquidadas e não pagas.

Controladoria Geral



Restos a Pagar – Art.36 da Lei 4.320/64

Costumamos dizer que a Lei 4.320/64 está para a Contabilidade Aplicada à Administração Pública assim como a Lei das Sociedades por Ações, Lei 6.404/76, está para a Contabilidade Aplicada à Atividade Empresarial.

“**Art.36 – Consideram-se Restos a Pagar** as despesas empenhadas mas não pagas até o dia 31 de dezembro distinguindo-se as processadas das não processadas.”

Restos a Pagar Processados: despesas liquidadas e não pagas (o credor tem o direito líquido de receber)

Restos a Pagar não Processados: despesas empenhadas e não liquidadas (nesse caso ainda não foi apurado se o credor realizou o serviço ou entregou o material)

De acordo com o Decreto 7.654/2011, “os restos a pagar inscritos na condição de não-processados e não liquidados posteriormente terão validade até 30 de junho do segundo ano subsequente ao de sua inscrição”.



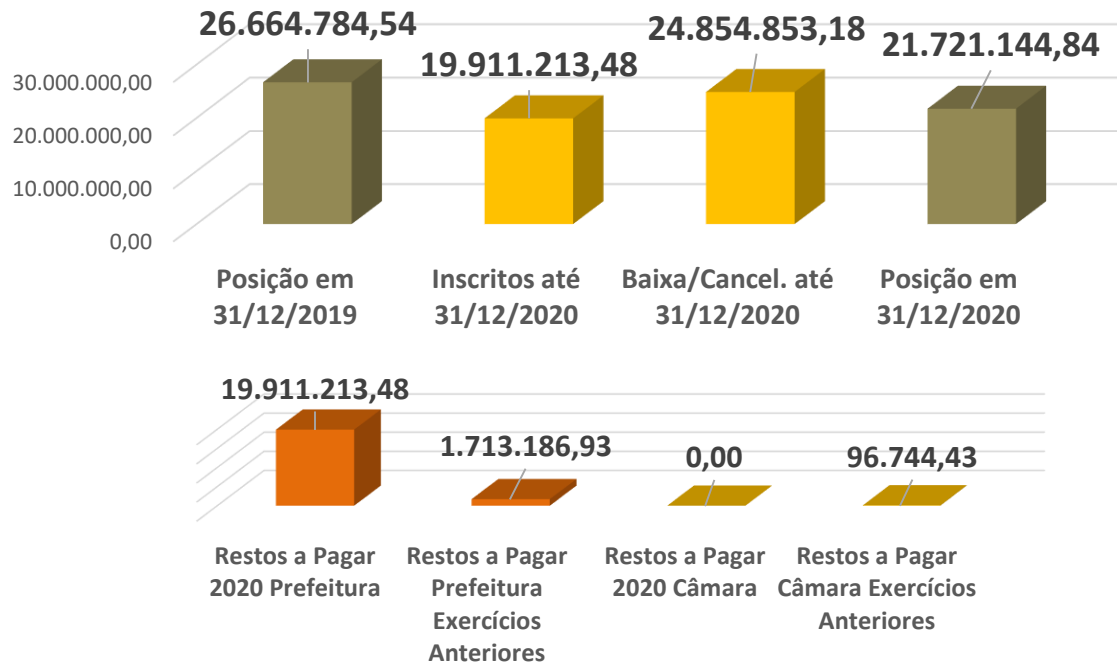
Situação dos Restos a Pagar em 31/12/2020

Resultado consolidado

2020
3º QUADRIMESTRE
até dezembro

Fonte: Sistema de Gestão Fiscal da PMT

Dados extraídos em: 17/02/2020



Restos a pagar Processados e Não Processados Câmara e Prefeitura	
Posição em 31/12/2019	26.664.784,54
Inscritos até 31/12/2020	19.911.213,48
Baixa/Cancel. até 31/12/2020	24.854.853,18
Posição em 31/12/2020	21.721.144,84

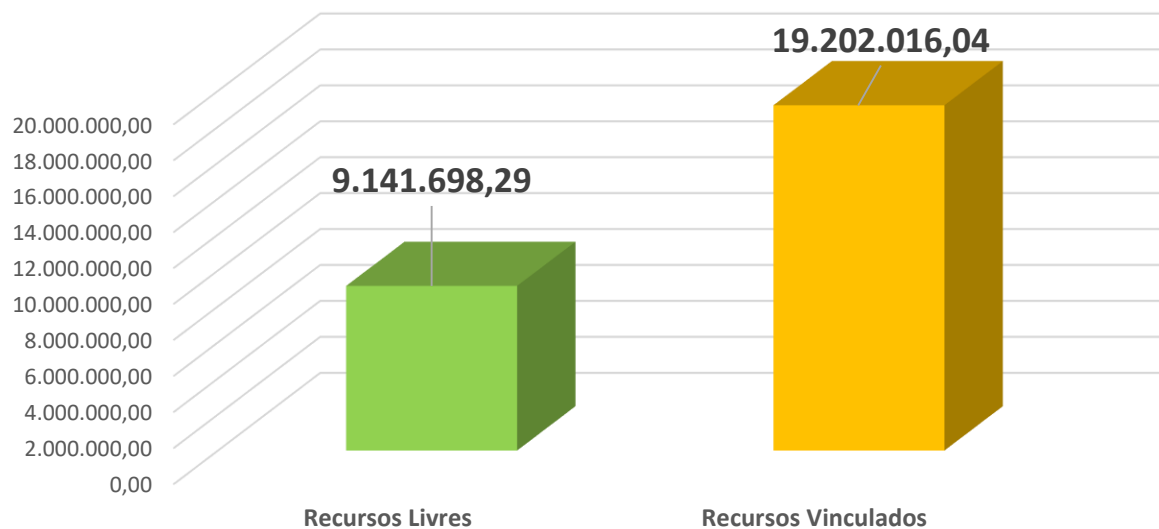


2020
3º QUADRIMESTRE
até dezembro

Saldos de contas bancárias em 31/12/2020

Fonte: Sistema
de Gestão
Fiscal da PMT

Dados
extraídos em:
17/02/2020



Saldo total de contas bancárias em 31/12/2020: R\$ 28.343.714,33



RESULTADO NOMINAL E PRIMÁRIO

- Nominal: avalia a capacidade de endividamento do Município
- Primário: avalia a sustentabilidade da política fiscal.



2020
3º QUADRIMESTRE
até dezembro

Fonte: Sistema
de Gestão
Fiscal da PMT

Dados
extraídos em:
17/02/2020

DEMONSTRATIVO DAS METAS FISCAIS

Acumulado de Janeiro a Dezembro/2020

	Previsto na LDO para 2020	Meta alcançada até Dezembro
Resultado Nominal	-2.384.811,70	-15.735.041,02

Resultado Nominal: Mede a evolução da dívida fiscal líquida, ou seja, mede a capacidade do Município em pagar suas dívidas a longo prazo. É a diferença entre o saldo da dívida fiscal líquida no período de referência e o saldo da dívida fiscal líquida no mesmo período do exercício anterior.



2020
3º QUADRIMESTRE
até dezembro

DEMONSTRATIVO DAS METAS FISCAIS

Acumulado de Janeiro a Dezembro/2020

Fonte: Sistema
de Gestão
Fiscal da PMT

Dados
extraídos em:
17/02/2020

	Previsto na LDO para 2020	Meta alcançada até Dezembro
Resultado Primário	528.236,00	17.388.426,00

- avalia a sustentabilidade da política fiscal;
- mede a capacidade do Município em gerar receita suficiente para pagar suas contas usuais.
- reflete o esforço fiscal do governo municipal para pagar suas contas usuais



Receita Corrente Líquida (RCL)

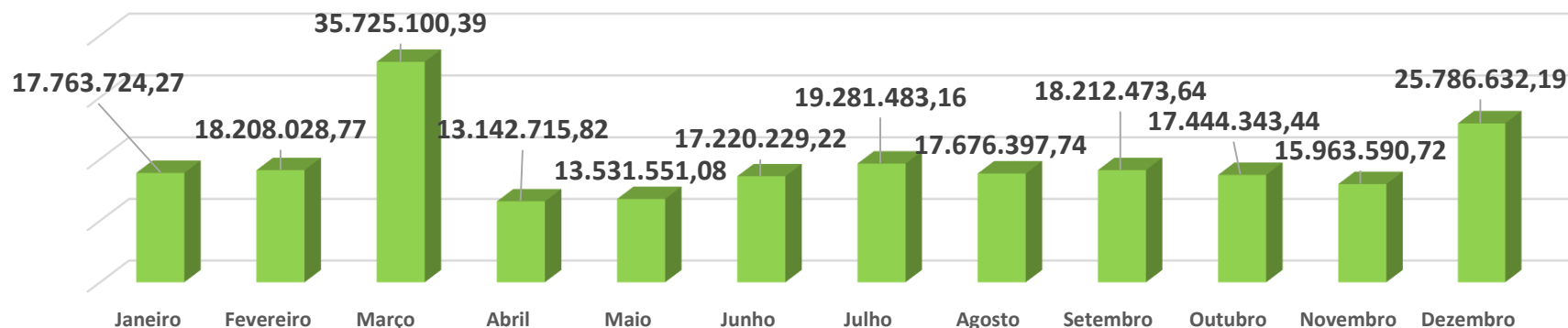
- É o somatório das receitas tributárias referentes a contribuições, patrimoniais, industriais, agropecuárias, de serviços e de transferências correntes;
- parâmetro para cálculo dos gastos com pessoal e limite de endividamento.



2020
3º QUADRIMESTRE
até dezembro

Comportamento mensal da RCL* até Dezembro/2020

Fonte: Sistema
de Gestão
Fiscal da PMT
Dados
extraídos em:
17/02/2020



*RCL Receita Corrente Líquida: é o somatório das receitas tributárias, de contribuição, patrimoniais, industriais, de serviços, de transferências e outras receitas correntes.

RCL janeiro/20 a dezembro/20 :
R\$ 229.956.270,44

↙

Mês	Valor
Janeiro	17.763.724,27
Fevereiro	18.208.028,77
Março	35.725.100,39
Abril	13.142.715,82
Maio	13.531.551,08
Junho	17.220.229,22
Julho	19.281.483,16
Agosto	17.676.397,74
Setembro	18.212.473,64
Outubro	17.444.343,44
Novembro	15.963.590,72
Dezembro	25.786.632,19
Total	229.956.270,44

Controladoria Geral



DESPESAS COM PESSOAL

LC101, de 04/05/2000- normas de finanças públicas voltadas para a responsabilidade na gestão fiscal - LRF

“Art. 19. Para os fins do disposto no caput do art. 169 da Constituição, a despesa total com pessoal, em cada período de apuração e em cada ente da Federação, não poderá exceder os percentuais da receita corrente líquida, a seguir discriminados:

(...)

III - Municípios: 60%

Art. 20. A repartição dos limites globais do art. 19 não poderá exceder os seguintes percentuais:

(...)

III - Na esfera municipal:

a) 6% para o Legislativo

b) 54% para o Executivo.”



Gastos com Pessoal

**Instrução Normativa Nº 01/2018 de 28/02/2018 do
Tribunal de Contas de Minas Gerais:**

A partir de 01/01/2019, para fins do cálculo de despesas com pessoal, será considerado também o somatório dos gastos do ente da Federação com os inativos e os pensionistas.



Gastos com pessoal

- Lei Complementar nº101, de 04/05/2000 estabelece normas de finanças públicas voltadas para a responsabilidade na gestão fiscal – LRF

Art.20 - III - na esfera municipal:

a)6% (seis por cento) para o Legislativo, incluído o tribunal de Contas do Município, quando houver;

b)54% (cinquenta e quatro por cento) para o executivo



REPASSES EFETUADOS AO PODER LEGISLATIVO ATÉ DEZEMBRO DE 2020

Fundamentação	R\$12.051.967,00	R\$12.051.967,00	Despesas – Jan a Dez/20
<p>Art.29-A. CF/88</p> <p>O total da despesa do Poder Legislativo Municipal, incluídos os subsídios dos Vereadores e excluídos os gastos com inativos, não poderá ultrapassar os seguintes percentuais, relativos ao somatório da receita tributária e das transferências previstas no §5º do art.153 e nos arts.158 e 159, efetivamente realizado no exercício anterior:</p> <p>I- 7% (sete por cento) para Municípios com população até 100.000 (cem mil) habitantes</p>	<p>Limite Máximo de Repasses em 2020 previsto na LOA (Lei Orçamentária Anual)</p>	<p>Repassé Realizado até Dezembro/2020</p>	<p>Gastos com Pessoal R\$9.162.271,45</p> <p>Demais Despesas R\$2.889.695,55</p>
	R\$12.051.967,00	R\$12.051.967,00	
Nº Vereadores: 015		Nº Servidores Efetivos Ativo: 025	Nº Aposentados: 017
		Nº Pensionistas: 001	Nº Servidores Comissionados: 097

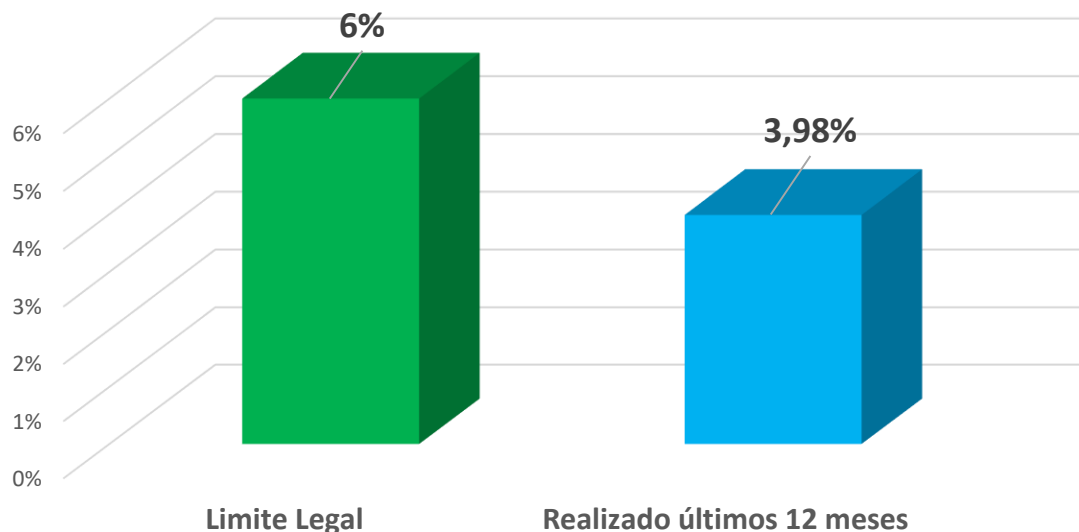


Gastos com pessoal até Dezembro/2020 Somente Câmara

2020
3º QUADRIMESTRE
até dezembro

Fonte: Sistema
de Gestão
Fiscal da PMT

Dados
extraídos em:
17/02/2020



Legislativo	STN até Dez/2020
Total da despesa com pessoal	R\$ 9.162.271,45
RCL	R\$ 229.956.270,44
% do Total da Despesa Líquida com pessoal	3,98%
Limite prudencial 5,70% RCL	R\$ 13.107.507,42
Limite legal 6% da RCL	R\$ 13.797.376,23



Poder Executivo –Até Dezembro/2020

Receita Corrente Líquida R\$231.853.231,52	Despesas não computadas §1º, Art.19 LRF (II) R\$5.391.921,14	Gastos com servidores Ativos R\$109.748.112,71 Gastos Inativos e Pensionistas R\$19.659.133,57
Deduções Emenda Parlamentar R\$1.808.321,08		
R\$229.956.270,44		R\$124.015.325,14

Nº de Servidores Ativos = 1. 227 R\$4.176.957,57
Inativos com complementação = 487 R\$1.113.266,00
Inativos (estáveis/PASEP) = 071 R\$ 355.757,39
Pensionistas = 23 R\$ 59.601,55

Contratados =542 R\$1.316.491,31

Comissionados Previsto Lei 3.687 de 26/04/2019

Livre nomeação: 146 estando 117 ocupados R\$408.893,03
Efetivos 079 estando 087 ocupados R\$432.119,30

Valor folha de pagamento R\$7.863.086,15
Obrigações Patronais R\$1.251.284,54
R\$9.114.370,69 média mensal

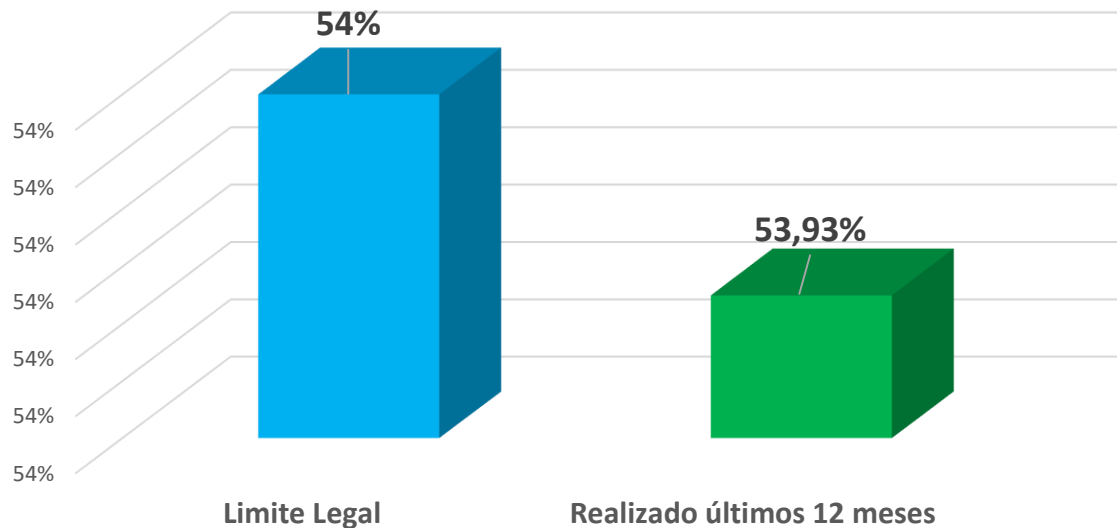


2020
3º QUADRIMESTRE
até dezembro

Gastos com Pessoal até Dezembro/20 Somente Prefeitura

Fonte: Sistema
de Gestão
Fiscal da PMT

Dados
extraídos em:
17/02/2020



Executivo	STN até Dez/2020
Total da despesa com pessoal	R\$ 124.015.325,14
RCL	R\$ 229.956.270,44
% do Total da Despesa Líquida com pessoal	53,93%
Limite prudencial 51,30% RCL	R\$ 117.967.566,74
Limite legal 54% da RCL	R\$ 124.176.386,04

Controladoria Geral

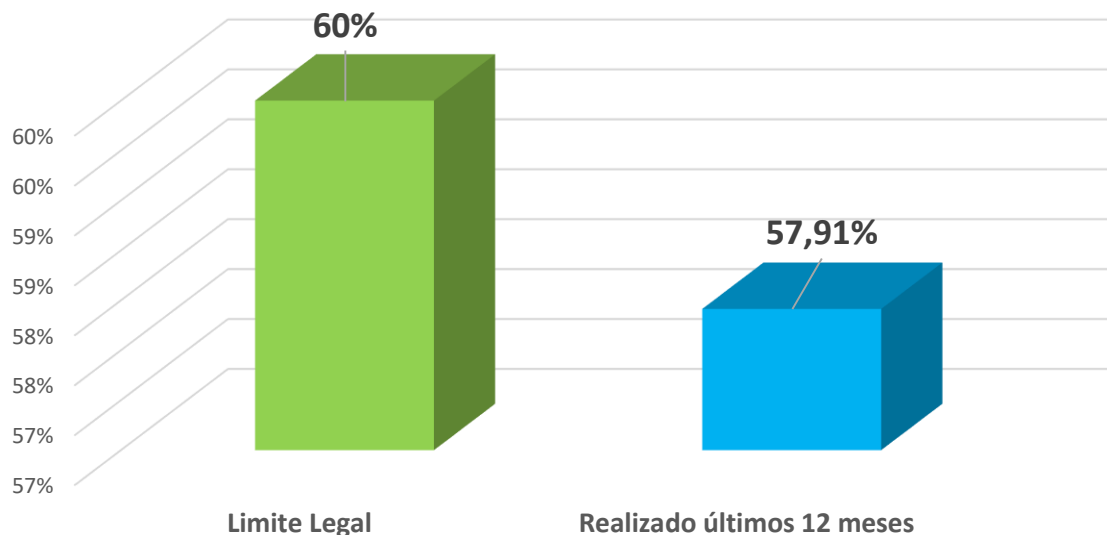


2020
3º QUADRIMESTRE
até dezembro

Gastos com Pessoal até Dezembro/20 Consolidado Prefeitura/Câmara

Fonte: Sistema
de Gestão
Fiscal da PMT

Dados
extraídos em:
17/02/2020



Consolidado	STN até Dez/2020
Total da despesa com pessoal	R\$ 133.177.596,59
RCL	R\$ 229.956.270,44
% do Total da Despesa Líquida com pessoal	57,91%
Limite prudencial 57% RCL	R\$ 131.075.074,15
Limite legal 60% da RCL	R\$ 137.973.762,26

Controladoria Geral



Gastos com Pessoal Consolidado até Dezembro/20

2020
3º QUADRIMESTRE
até dezembro

Fonte: Sistema
de Gestão
Fiscal da PMT

Dados
extraídos em:
17/02/2020

Legislativo	STN até Dez/2020
Total da despesa com pessoal	R\$ 9.162.271,45
RCL	R\$ 229.956.270,44
% do Total da Despesa Líquida com pessoal	3,98%
Limite prudencial 5,70% RCL	R\$ 13.107.507,42
Limite legal 6% da RCL	R\$ 13.797.376,23
Executivo	STN até Dez/2020
Total da despesa com pessoal	R\$ 124.015.325,14
RCL	R\$ 229.956.270,44
% do Total da Despesa Líquida com pessoal	53,93%
Limite prudencial 51,30% RCL	R\$ 117.967.566,74
Limite legal 54% da RCL	R\$ 124.176.386,04
Consolidado	STN até Dez/2020
Total da despesa com pessoal	R\$ 133.177.596,59
RCL	R\$ 229.956.270,44
% do Total da Despesa Líquida com pessoal	57,91%
Limite prudencial 57% RCL	R\$ 131.075.074,15
Limite legal 60% da RCL	R\$ 137.973.762,26



Gastos com pessoal nos últimos 10 anos - STN

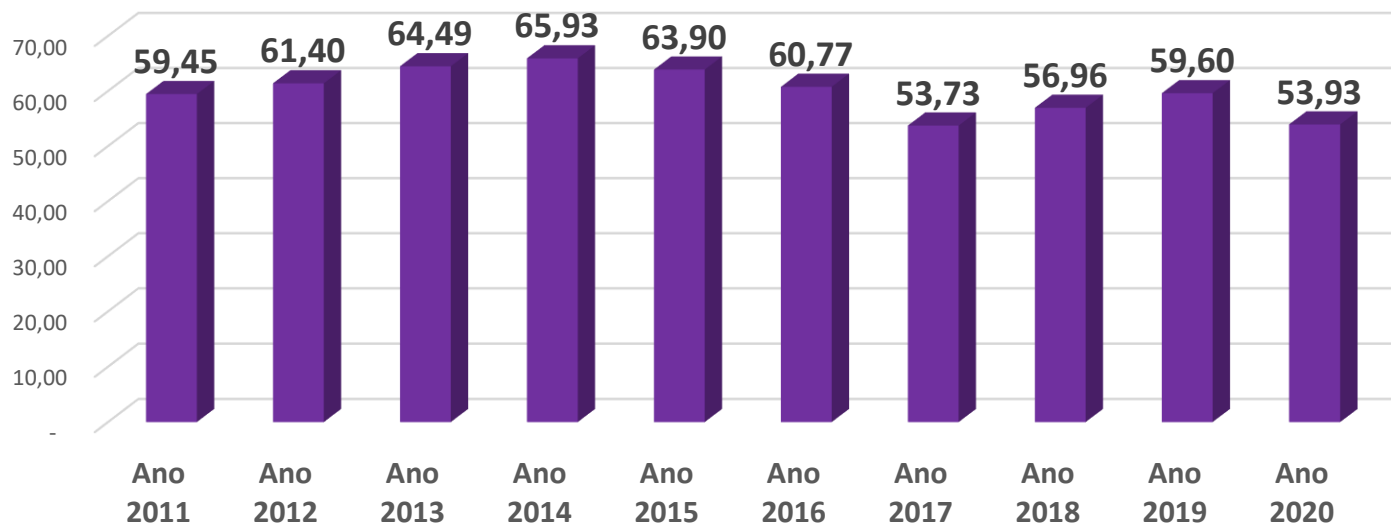
2020
3º QUADRIMESTRE
até dezembro

Fonte: Sistema
de Gestão
Fiscal da PMT

Dados
extraídos em:
17/02/2020

RCL 2017
10/2017 - IPTU
Aperam

RCL 2018
Meses 03, 05,
06/18
Pgto.Div.Ativa
IPTU APERAM



2017- Receitas de Dívida Ativa de exercícios anteriores
- Complementação Suspensa durante todo o exercício
2018 - Receitas de Dívida Ativa de exercícios anteriores
- Exclusão das Despesas decorrentes da terceirização
- Retorno do pagamento da Complementação
2019 – Complementação paga durante todo o exercício

CF/88 art.169 “ a despesa com pessoal ativo e inativo da União, dos Estados, do Distrito Federal e dos Municípios não poderá exceder os limites estabelecidos em lei complementar. (Emenda 19, de 1998)”



Prefeitura Municipal de Timóteo

**Obrigada pela atenção e
presença!**

Equipe de Controle Interno: 3847- 4731

Timóteo - MG

Controladoria Geral