



Prestação de Contas 2º Quadrimestre 2020



Realizada em: 29/09/2020
Controladoria Geral



Audiência Pública

Em cumprimento ao §4º do art.9º Lei 101 de 2000 - Lei de Responsabilidade Fiscal - o Poder Executivo realiza hoje, dia 29/09/2020, **Audiência Pública**, com o objetivo de demonstrar e avaliar o cumprimento das metas fiscais realizadas pelo Executivo Municipal no 2º quadrimestre de 2020 (meses de Maio, Junho, Julho e Agosto).



2020
2º QUADRIMESTRE
até abril

Fonte: Sistema de
Gestão Fiscal da
PMT
Dados extraídos
em: 16/09/2020

BALANÇO ORÇAMENTÁRIO



LDO nº3.712 19/09/19

LOA nº3.722 09/01/20

Previsto

RS12.051.967,00 CMT

RS247.449.832,00 PMT

É uma demonstração contábil pública que discrimina as contas de receitas e despesas. Art.102 da Lei 4320/64 que estatui Normas Gerais de Direito Financeiro e Controle dos Orçamentos e Balanços da União, Estados e Municípios

Receita prevista para exercício:
R\$ 259.501.799,00

Receita Realizada até agosto/2020
R\$158.743.564,65

Controladoria Geral



MUNICÍPIO DE TIMÓTEO

2020
2º QUADRIMESTRE
até agosto

Fonte: Sistema
de Gestão
Fiscal da PMT

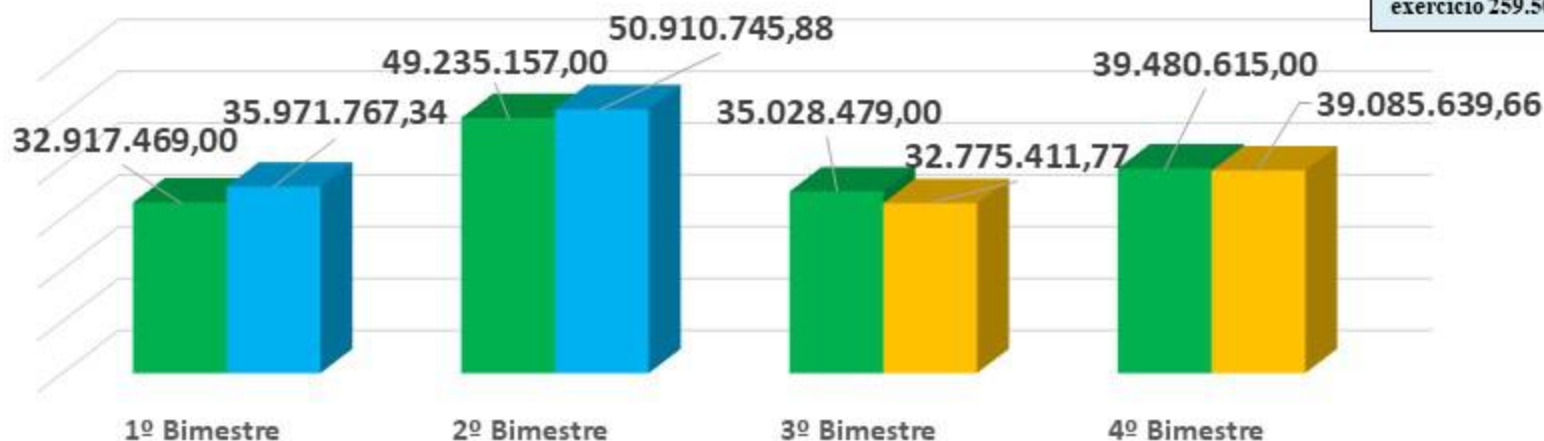
Dados
extraídos em:
16/09/2020

Metas Bimestrais de Arrecadação x Receita realizada

BIMESTRE	META DE ARRECADAÇÃO	RECEITA ARRECADADA	DIFERENÇA
1º Bimestre	32.917.469,00	35.971.767,34	3.054.298,34
2º Bimestre	49.235.157,00	50.910.745,88	1.675.588,88
3º Bimestre	35.028.479,00	32.775.411,77	-2.253.067,23
4º Bimestre	39.480.615,00	39.085.639,66	-394.975,34
5º Bimestre			
6º Bimestre			
TOTAL	156.661.720,00	158.743.564,65	2.081.844,65

“Meta é o caminho ou o passo a passo para se chegar a um objetivo”.
No caso da administração pública é o objetivo quantificado e fixado na LOA.

61% em relação ao previsto para o exercício 259.501.799,00



Das Metas e Prioridades - Art.2º da Lei 3.712 de 19/09/19 LDO em consonância com o §2º do art.165 da CF



2020
2º QUADRIMESTRE
até agosto

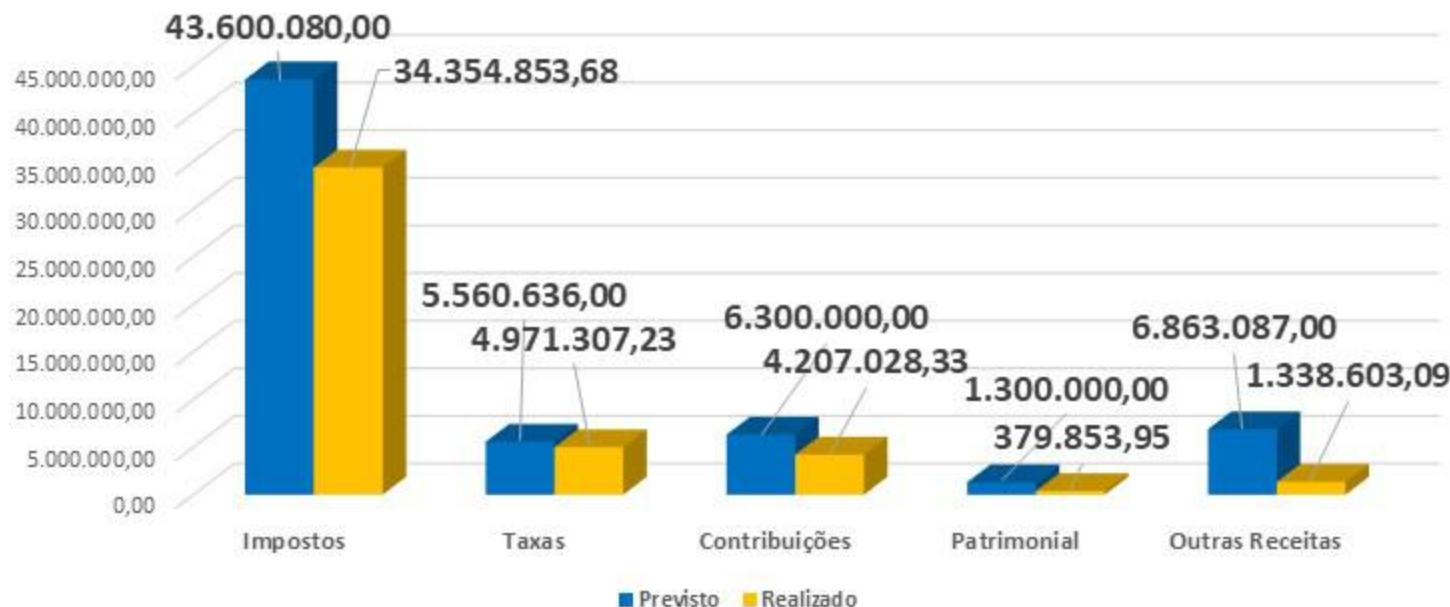
Receita Própria

(Proveniente de impostos, taxas e contribuições de melhoria)

Fonte: Sistema de Gestão Fiscal da PMT

Dados extraídos em: 16/09/2020

71% em relação ao previsto para o exercício



Receita Própria	Previsto 2020	Realizado até AGOSTO
Impostos	43.600.080,00	34.354.853,68
Taxas	5.560.636,00	4.971.307,23
Contribuições	6.300.000,00	4.207.028,33
Patrimonial	1.300.000,00	379.853,95
Outras Receitas	6.863.087,00	1.338.603,09
Total	63.623.803,00	45.251.646,28

*Outras Receitas: Multas e juros dos tributos; Multas e juros de dívida ativa dos tributos; infrações de trânsito; Receita de dívida ativa, outras.

Controladoria Geral



2020
2º QUADRIMESTRE
até agosto

Fonte: Sistema de
Gestão Fiscal da
PMT

Dados extraídos
em: 16/09/2020

Transferências Correntes



Transf.Cor. Prev. exercício: **R\$195.156.180,00**
Transf.Cor. Realiz. até ago.: **R\$123.337.783,06**

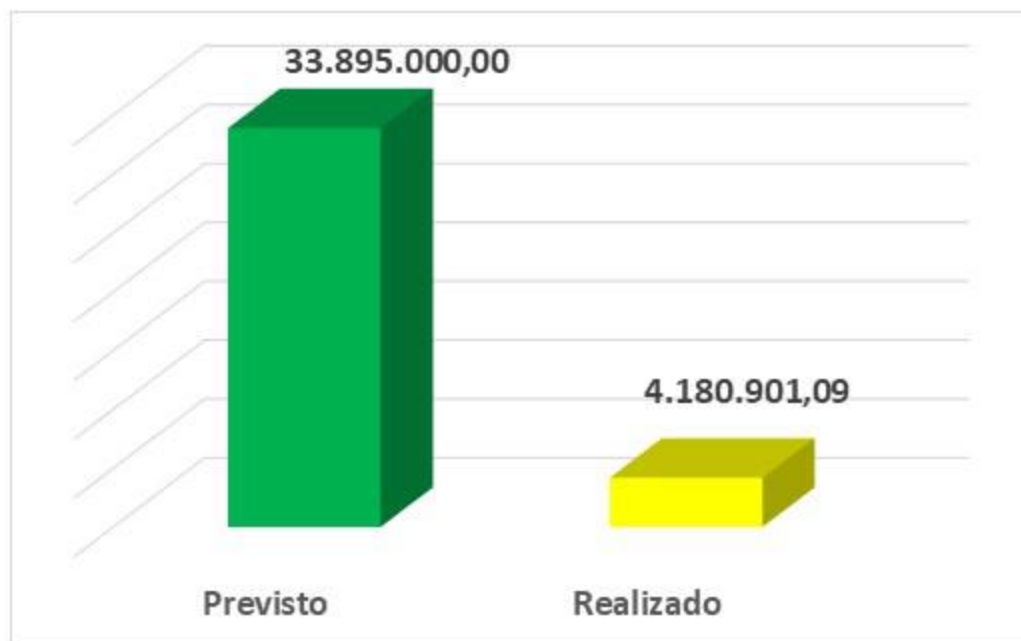
63% de todas as transferências correntes previstas para o exercício

TRANSF. CORRENTES	PREVISTO	REALIZADO
FPM	46.670.000,00	27.640.839,66
ITR	5.200,00	4.968,19
Transf.Fundo Especial Petróleo	690.000,00	400.245,09
Recursos SUS - União At. Básica	23.338.000,00	5.750.476,64
Recursos SUS - União M.A.Complex.	13.185.000,00	957.069,00
Recursos SUS - União Vig.Saúde	1.220.000,00	702.318,89
Recursos SUS - União As.Farmacaut.	500.000,00	309.206,24
Recursos SUS - União Gestão SUS	13.000,00	13.000,00
Recursos SUS - União Enfrent.COVID	0,00	3.049.921,58
Recursos SUS - União Bloco Invest.	1.500.000,00	817.755,00
Transf. FNAS (Assist.Social)	1.267.000,00	1.368.977,44
Transf. FNDE (Educação)	2.606.400,00	1.596.564,02
Outras Transf. União	20.000,00	10.072.975,45
ICMS	56.900.000,00	37.601.009,48
IPVA	8.550.000,00	11.069.550,59
IPI	720.720,00	391.469,99
Cota Interv. no Domínio	87.360,00	49.526,50
Transf. do Estado p/ Program.Saúde	11.487.500,00	3.373.886,00
Transf. do Estado p/ Assistência	152.000,00	93.749,50
Outras Transf. Estado	54.000,00	1.626,35
FMDCA	615.000,00	20.000,00
Transf.M.P.T p/combate. CORONA	0,00	500.590,28
FUNDEB	25.500.000,00	17.519.081,86
Fundo do Criança e Adolescente	75.000,00	32.975,31
TOTAL	195.156.180,00	123.337.783,06



Transferências de Capital

Fonte: Sistema de
Gestão Fiscal da PMT
Dados extraídos em:
16/09/2020



TRANSF. CAPITAL	PREVISTO	REALIZADO
P/ Melhorias Serv. Saúde	200.000,00	0,00
P/Constr. E Reforma UBS's	585.000,00	0,00
P/Equip.e Veic. Atenção Básica	100.000,00	0,00
P/Constr. De UPA	500.000,00	0,00
P/Equip.e Veic.Vigilancia Saúde	200.000,00	0,00
P/ Melhorias Educação	1.000.000,00	0,00
P/ Apoio a Reciclagem	400.000,00	0,00
Programas Habitacionais	800.000,00	190.937,86
P/Prédios Públicos	500.000,00	0,00
P/ Proj. Culturais	300.000,00	0,00
P/Fundo de Vale	1.000.000,00	0,00
P/ Desportos	500.000,00	487.500,00
P/ Infra-estrutura Urbana	2.300.000,00	297.149,25
P/ Recup.áreas degradáveis	500.000,00	0,00
P/Reforma de Espaços Publicos	400.000,00	0,00
P/ Promoção do Turismo	500.000,00	0,00
P/Apoio Agricult. Familiar	300.000,00	0,00
Transf.Recursos FNAS	150.000,00	0,00
P/Regulariz. Fundiária	600.000,00	0,00
P/Implantação SAMU	315.000,00	0,00
P/Constr.Centro Psicossocial	800.000,00	0,00
P/Aquis. de Equip.e Veículos	245.000,00	315.000,00
P/Constr. E Reforma UBS's	1.500.000,00	669.575,00
P/Melhoria na Educação	500.000,00	0,00
P/ Desporto	300.000,00	147.750,00
P/ Infra-estrutura Urbana	1.000.000,00	767.988,98
P/ Proj. Culturais	200.000,00	0,00
P/ Recup.áreas degradáveis	500.000,00	0,00
P/Reforma de Prédios Públicos	300.000,00	0,00
P/Melhoria de Espaços Públicos	400.000,00	100.000,00
P/ Regularização Fundiária	200.000,00	0,00
P/ Apoio Reciclagem	300.000,00	0,00
P/ Promoção Turismo	300.000,00	0,00
P/ Apoio Agricult. Familiar	200.000,00	0,00
P/ Tratamento Resid. Sólidos	9.000.000,00	0,00
P/ Saneamento Básico	7.000.000,00	0,00
Emendas Parlamentares	0,00	1.205.000,00
Total	33.895.000,00	4.180.901,09

São específicas para investimentos
 Transferências de Capital Prevista : R\$ 33.895.000,00
 Realizada até agosto: R\$4.180.901,09
 12% de todas as Transf. De Capital Prev. p/exercício



2020
2º QUADRIMESTRE
até agosto

Comportamento mensal da RCL* até Agosto/2020

Fonte: Sistema
de Gestão
Fiscal da PMT

Dados
extraídos em:
16/09/2020

68% do Previsto
para o exercício
RS222.006.799,0
LOA 3.722 de
09/01/2020



*RCL Receita Corrente Líquida: é o somatório das receitas tributárias, de contribuição, patrimoniais, industriais, de serviços, de transferências e outras receitas correntes.

RCL de janeiro/20 a agosto/20 :
R\$ 152.549.230,45

↙

Mês	Valor
Janeiro	17.763.724,27
Fevereiro	18.208.028,77
Março	35.725.100,39
Abril	13.142.715,82
Maio	13.531.551,08
Junho	17.220.229,22
Julho	19.281.483,16
Agosto	17.676.397,74
Total	152.549.230,45

Controladoria Geral



Aplicação na Saúde 2020 (Janeiro a Agosto)

2020
2º QUADRIMESTRE
até agosto

Fonte: Sistema
de Gestão
Fiscal da PMT

Dados
extraídos em:
16/09/2020



Receita Orçamentária	Aplicado até o mês de Agosto
Base de Cálculo	109.290.684,05
Mínimo a aplicar no ano (15%)	16.393.602,61
Aplicado até 2º Quadr. (24,38%)	26.745.885,55

- Para fins de aprovação das contas o percentual mínimo de 15% é apurado no final do exercício.
- A apuração mensal e quadrimestral é realizada com a finalidade de acompanhamento e gestão dos recursos.

Base de cálculo (Impostos e Transf.): R\$ 109.290.684,05

Controladoria Geral



Prefeitura Municipal de Timóteo

ENFRENTAMENTO COVID – 19 Fundamentação: Decreto Estadual nº113
de 12/03/2020 e Decreto Municipal 5.263 de 16/03/2020

RECURSOS DESTINADOS À SAÚDE PARA O ENFRENTAMENTO DO COVID19				
Data	Ação Detalhada	Fonte	Valor	Total
30/03/2020	CORONAVIRUS (COVID-19)	Portaria 480 MS	R\$ 257.434,81	R\$ 257.434,81
09/04/2020	CORONAVIRUS (COVID-19)	Portaria 395 MS	R\$ 175.000,00	R\$ 175.000,00
13/04/2020	CORONAVIRUS (COVID-19)	Portaria 774 MS	R\$ 583.384,77	R\$ 583.384,77
30/04/2020	Ministerio Público do Trabalho	Termo de compromisso	R\$ 500.590,28	R\$ 500.590,28
09/06/2020	PFEC Inc I (Saúde/Assistência)	Lei complementar 173	R\$ 325.307,28	R\$ 325.307,28
13/07/2020	PFEC Inc I (Saúde/Assistência)	Lei complementar 173	R\$ 325.307,28	R\$ 325.307,28
14/07/2020	CORONAVIRUS (COVID-19)	Portaria 1666 de 01/07/2020	R\$ 1.350.000,00	R\$ 1.350.000,00
14/07/2020	CORONAVIRUS (COVID-19)	Portaria 1666 de 01/07/2020	R\$ 552.568,00	R\$ 552.568,00
A receber	UTI - COVID-19 (APERAM)	Decisão judicial	R\$ 1.165.653,00	R\$ 1.165.653,00
Total			R\$ 5.235.245,42	R\$ 5.235.245,42

Links: covid19.timoteo.mg.gov.br
e tce.mg.gov.br/covid

Controladoria Geral



Prefeitura Municipal de Timóteo

ENFRENTAMENTO COVID – 19 Fundamentação: Decreto Estadual nº113
de 12/03/2020 e Decreto Municipal 5.263 de 16/03/2020

AQUISIÇÕES POR DISPENSA DE LICITAÇÃO	R\$	1.969.827,75
AQUISIÇÕES PROGRAMA PROTEGE MINAS	R\$	241.960,00
AQUISIÇÕES POR PREGÕES ELETR/PRES	R\$	1.908.634,99
DESPESAS DE TRANSPORTE FARMACIA EM CASA	R\$	124.337,50
DESPESAS COM PUBLICIDADE COVID-19	R\$	109.110,80
DESPESAS COM PESSOAL	R\$	188.916,40
TOTAL	R\$	4.542.787,44

Links: covid19.timoteo.mg.gov.br
e tce.mg.gov.br/covid

Controladoria Geral



2020
2º QUADRIMESTRE
até agosto

Aplicação no Ensino 2020 (Janeiro a Agosto)

Fonte: Sistema
de Gestão
Fiscal da PMT

Dados
extraídos em:
16/09/2020



2º Quadrimestre	
Base cálculo	111.062.691,59
Minimo a aplicar no ano 25%	27.765.672,90
Aplicado no até 1º Quad. 24,79%	27.537.517,84

- Para fins de aprovação das contas o percentual mínimo de 25% é apurado no final do exercício.
- A apuração mensal e quadrimestral é realizada com a finalidade de acompanhamento e gestão dos recursos.

Base de cálculo (Impostos e
Transf.): R\$ 111.062.691,59

Controladoria Geral



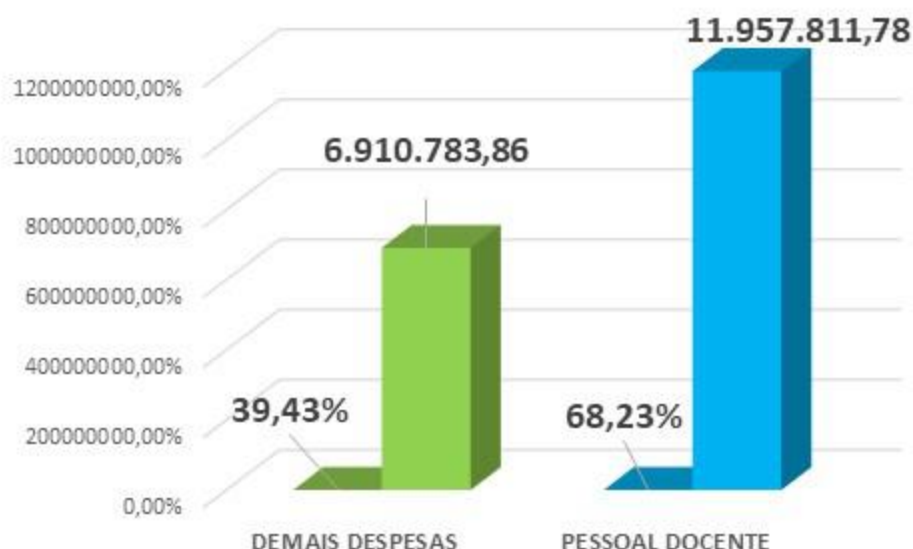
2020
2º QUADRIMESTRE
até agosto

Aplicação no FUNDEB

2020 (Janeiro a Agosto)

Fonte: Sistema
de Gestão
Fiscal da PMT

Dados
extraídos em:
16/09/2020



FUNDEB	
Receita Total do Fundo	17.525.181,47
Valor Mínimo a aplicar 60%	10.515.108,88
Valores Aplicados	11.957.811,78
Percentual aplicado	68,23%
Valor máximo a aplicar 40%	7.010.072,59
Valores Aplicados	6.910.783,86
Percentual aplicado	39,43%

Base de cálculo (Receita do FUNDEB até agosto) : R\$ 17.525.181,47

Mínimo exigido (Pessoal Docente): 60%

Limite Máximo Demais Despesas: 40%

Controladoria Geral



Dívida Fundada Resultado consolidado

2020
2º QUADRIMESTRE
até agosto

Resolução
Senado Federal
nº40, de 2001
Art.3º-II – no
caso dos
Municípios: 1,2
(um inteiro e
dois décimos)
vezes a RCL,
menos a Div.
Fundada é igual
a capacidade de
endividamento.



Art.13 da LDO – trata de
recursos para reduzir o
montante da dívida

Dívida	Saldo Exerc.Anterior	Emissão Dívida	Corr.Monetária	Baixa / Amortização	Cancelamento	Saldo p/ exercício seguinte
Parcel. INSS	117.004.805,91	0,00	0,00	1.282.727,21	0,00	115.722.078,70
Parcel. IPSEMG	1.227.981,48	0,00	0,00	100.983,87	0,00	1.126.997,61
Precatórios	20.679.874,71	0,00	0,00	0,00	0,00	20.679.874,71
Banco Brasil	9.306.722,09	0,00	0,00	501.633,79	0,00	8.805.088,30
TOTAL	148.219.384,19	0,00	0,00	1.885.344,87	0,00	146.334.039,32

Saldo devedor em 31/12/2019:
R\$148.219.384,19

Saldo devedor em 31/08/2020:
R\$146.334.039,32

Dívida Fundada são compromissos superiores a doze meses, contraídos para atender a desequilíbrio orçamentário ou para financiamentos de obras e serviços públicos.



2020
2º QUADRIMESTRE
até agosto

Dívida Flutuante

Resultado consolidado

Fonte: Sistema
de Gestão
Fiscal da PMT

Dados
extraídos em:
16/09/2020



Demonstrativo Dívida Flutuante	PMT	Câmara
Restos a Pagar Processados	5.005.548,25	0,00
Restos a Pagar Não Processados	2.493.915,04	110.526,64
Total de Restos a Pagar	7.499.463,29	110.526,64
Depósitos e Consignações	3.577.811,80	162.264,36
Total Geral	11.077.275,09	272.791,00

Saldo devedor PMT e CM em 31/08/2020: R\$11.350.066,09

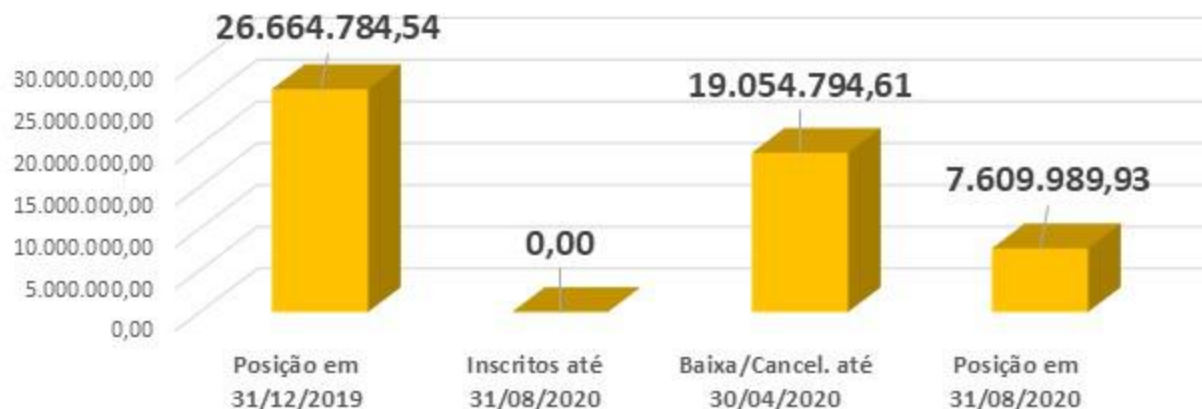
Dívida Flutuante: são aquelas contraídas por um breve e determinado período de tempo.
RPNP são despesas empenhadas e não liquidadas e RPP são despesas que foram liquidadas e não pagas.

Situação dos Restos a Pagar em 31/08/2020

Resultado consolidado

Fonte: Sistema
de Gestão
Fiscal da PMT

Dados
extraídos em:
16/09/2020



Restos a pagar Processados e Não Processados Câmara e Prefeitura	
Posição em 31/12/2019	26.664.784,54
Inscritos até 31/08/2020	0,00
Baixa/Cancel. até 31/08/2020	19.054.794,61
Posição em 31/08/2020	7.609.989,93



2020
2º QUADRIMESTRE
até agosto

Saldos de contas bancárias em 31/08/2020

Fonte: Sistema
de Gestão
Fiscal da PMT

Dados
extraídos em:
16/09/2020



Saldo total de contas bancárias em 31/08/2020: R\$ 26.602.683,20



RESULTADO NOMINAL E PRIMÁRIO

- Nominal: avalia a capacidade de endividamento do Município
- Primário: avalia a sustentabilidade da política fiscal.



2020
2º QUADRIMESTRE
até agosto

DEMONSTRATIVO DAS METAS FISCAIS

Acumulado de Janeiro a Agosto/2020

Fonte: Sistema
de Gestão
Fiscal da PMT

Dados
extraídos em:
16/09/2020

	Previsto na LDO para 2020	Meta alcançada até Agosto
Resultado Nominal	-2.384.811,70	-22.356.039,64

Resultado Nominal: Mede a evolução da dívida fiscal líquida, ou seja, mede a capacidade do Município em pagar suas dívidas a longo prazo. É a diferença entre o saldo da dívida fiscal líquida no período de referência e o saldo da dívida fiscal líquida no mesmo período do exercício anterior.



2020
2º QUADRIMESTRE
até agosto

DEMONSTRATIVO DAS METAS FISCAIS

Acumulado de Janeiro a Agosto/2020

Fonte: Sistema
de Gestão
Fiscal da PMT

Dados
extraídos em:
16/09/2020

	Previsto na LDO para 2020	Meta alcançada até Agosto
Resultado Primário	528.236,00	18.208.165,82

- avalia a sustentabilidade da política fiscal;
- mede a capacidade do Município em gerar receita suficiente para pagar suas contas usuais.
- reflete o esforço fiscal do governo municipal para pagar suas contas usuais



Gastos com pessoal

- Lei Complementar nº101, de 04/05/2000 estabelece normas de finanças públicas voltadas para a responsabilidade na gestão fiscal – LRF

Art.20 - III - na esfera municipal:

a)6% (seis por cento) para o Legislativo, incluído o tribunal de Contas do Município, quando houver;

b)54% (cinquenta e quatro por cento) para o executivo



REPASSES EFETUADOS AO PODER LEGISLATIVO ATÉ AGOSTO DE 2020

Fundamentação	R\$12.051.967,00	R\$7.830.314,06	Despesas – Jan a ago/20
<p>Art.29-A. CF/88</p> <p>O total da despesa do Poder Legislativo Municipal, incluídos os subsídios dos Vereadores e excluídos os gastos com inativos, não poderá ultrapassar os seguintes percentuais, relativos ao somatório da receita tributária e das transferências previstas no §5º do art.153 e nos arts.158 e 159, efetivamente realizado no exercício anterior:</p> <p>I- 7% (sete por cento) para Municípios com população até 100.000 (cem mil) habitantes</p>	<p>Limite Máximo de Repasses em 2020 previsto na LOA (Lei Orçamentária Anual)</p> <p>RS12.051.967,00</p>	<p>Repassé Realizado até Agosto/2020</p> <p>RS7.830.314,06</p>	<p>Gastos com Pessoal R\$5.679.850,20</p> <p>Demais Despesas R\$2.150.463,86</p>
<p>Nº Vereadores: 015</p>			<p>Nº Servidores Efetivos Ativo: 025</p> <p>Nº Aposentados: 017</p> <p>Nº Pensionistas: 001</p> <p>Nº Servidores Comissionados: 099</p>

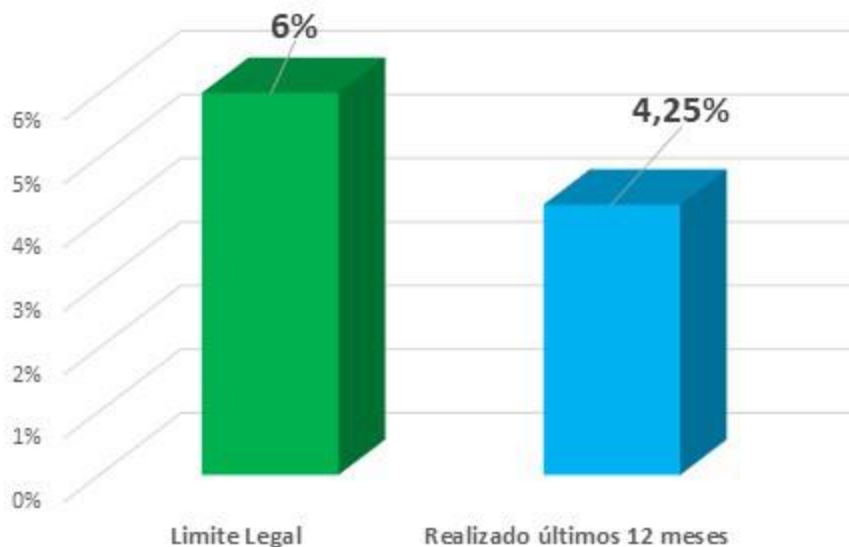


Gastos com pessoal até Agosto/2020 Somente Câmara

2020
2º QUADRIMESTRE
até agosto

Fonte: Sistema
de Gestão
Fiscal da PMT

Dados
extraídos em:
16/09/2020



Legislativo	STN até Agosto/2020
Total da despesa com pessoal	R\$ 9.259.994,92
RCL	R\$ 218.077.847,48
% do Total da Despesa Líquida com pessoal	4,25%
Limite prudencial 5,70% RCL	R\$ 12.430.437,31
Limite legal 6% da RCL	R\$ 13.084.670,85



Poder Executivo –Até Agosto/2020

Receita Corrente Líquida R\$220.134.804,29	Despesas não computadas §1º, Art.19 LRF (II) R\$4.712.345,26	Gastos com servidores Ativos R\$106.641.516,74 Gastos Inativos e Pensionistas R\$19.666.776,50
Deduções Emenda Parlamentar R\$1.808.321,08		

R\$218.237.843,21

R\$126.308.293,24

Nº de Servidores Ativos = 1. 274	R\$4.354.237,95
Inativos com complementação = 485	R\$1.119.462,62
Inativos (estáveis/PASEP) = 071	R\$ 355.757,39
Pensionistas = 22	R\$ 62.245,71

Contratados (inclusos Programas) =701 R\$ 1.634.392,25

Comissionados Previsto Lei 3.687 de 26/04/2019

Livre nomeação: 146 estando 118 ocupados	R\$422.238,94
Efetivos 079 estando 050 ocupados	R\$237.700,26

Valor folha de pagamento	R\$8.186.035,12
Obrigações Patronais	<u>R\$1.309.310,36</u> R\$9.495.345,48 média mensal

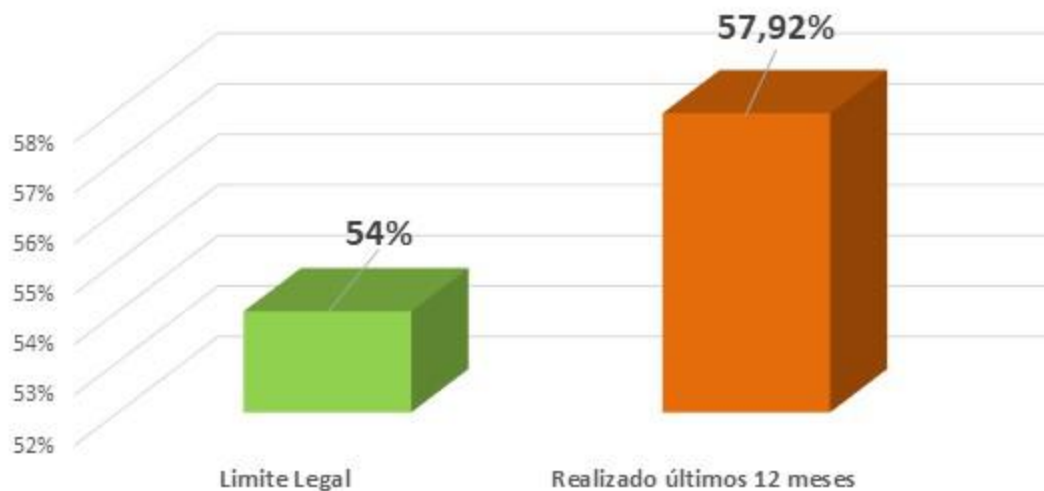


2020
2º QUADRIMESTRE
até agosto

Gastos com Pessoal até Agosto/20 Somente Prefeitura

Fonte: Sistema
de Gestão
Fiscal da PMT

Dados
extraídos em:
16/09/2020



Executivo	STN até Agosto/2020
Total da despesa com pessoal	R\$ 126.308.293,24
RCL	R\$ 218.077.847,48
% do Total da Despesa Líquida com pessoal	57,92%
Limite prudencial 51,30% RCL	R\$ 111.873.935,76
Limite legal 54% da RCL	R\$ 117.762.037,64

Controladoria Geral

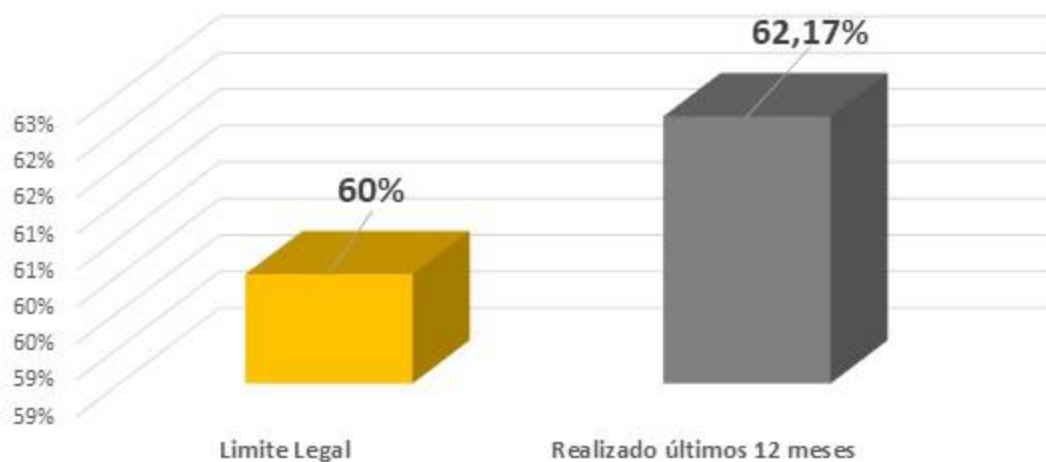


2020
2º QUADRIMESTRE
até agosto

Gastos com Pessoal até Agosto/20 Consolidado Prefeitura/Câmara

Fonte: Sistema
de Gestão
Fiscal da PMT

Dados
extraídos em:
16/09/2020



Consolidado	STN até Agosto/2020
Total da despesa com pessoal	R\$ 135.568.288,16
RCL	R\$ 218.077.847,48
% do Total da Despesa Líquida com pessoal	62,17%
Limite prudencial 57% RCL	R\$ 124.304.373,06
Limite legal 60% da RCL	R\$ 130.846.708,49



Gastos com Pessoal Consolidado até Agosto/20

2020
2º QUADRIMESTRE
até agosto

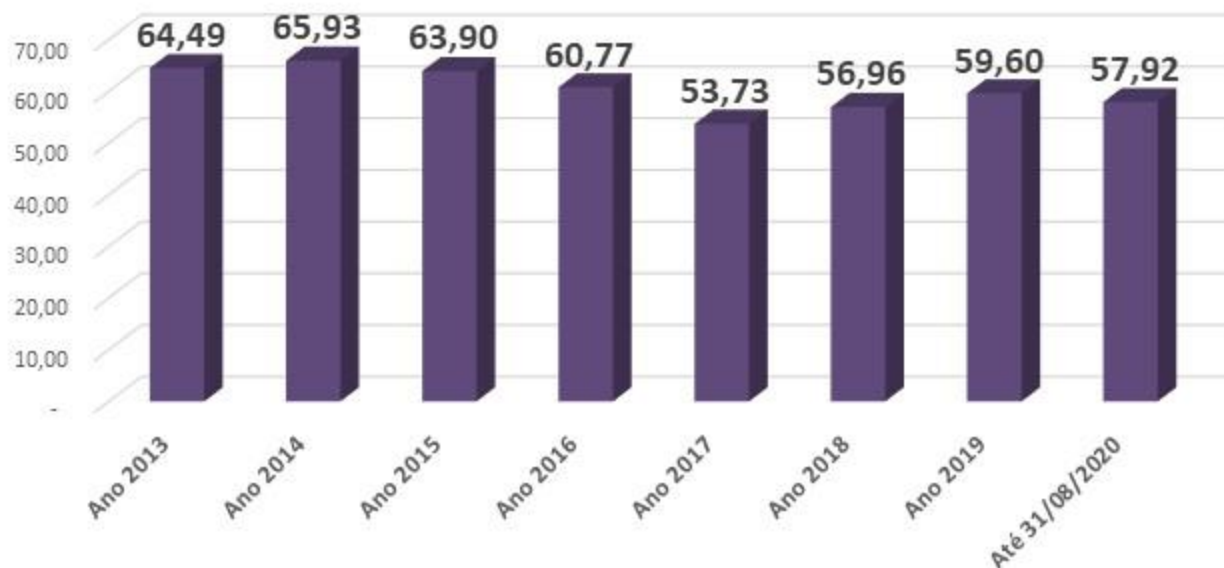
Fonte: Sistema
de Gestão
Fiscal da PMT

Dados
extraídos em:
16/09/2020

Legislativo	STN até Agosto/2020
Total da despesa com pessoal	R\$ 9.259.994,92
RCL	R\$ 218.077.847,48
% do Total da Despesa Líquida com pessoal	4,25%
Limite prudencial 5,70% RCL	R\$ 12.430.437,31
Limite legal 6% da RCL	R\$ 13.084.670,85
Executivo	STN até Agosto/2020
Total da despesa com pessoal	R\$ 126.308.293,24
RCL	R\$ 218.077.847,48
% do Total da Despesa Líquida com pessoal	57,92%
Limite prudencial 51,30% RCL	R\$ 111.873.935,76
Limite legal 54% da RCL	R\$ 117.762.037,64
Consolidado	STN até Agosto/2020
Total da despesa com pessoal	R\$ 135.568.288,16
RCL	R\$ 218.077.847,48
% do Total da Despesa Líquida com pessoal	62,17%
Limite prudencial 57% RCL	R\$ 124.304.373,06
Limite legal 60% da RCL	R\$ 130.846.708,49



Gastos com pessoal nos últimos anos - STN



2020
2º QUADRIMESTRE
até agosto

Fonte: Sistema
de Gestão
Fiscal da PMT

Dados
extraídos em:
16/09/2020

RCL 2017
10/2017 - IPTU
Aperam

RCL 2018
Meses 03, 05,
06/18
Pgto.Div.Ativa
IPTU APERAM

- 2017- Receitas de Dívida Ativa de exercícios anteriores**
 - Complementação Suspensa durante todo o exercício
- 2018 - Receitas de Dívida Ativa de exercícios anteriores**
 - Exclusão das Despesas decorrentes da terceirização
 - Retorno do pagamento da Complementação
- 2019 – Complementação paga durante todo o exercício**



Prefeitura Municipal de Timóteo

**Obrigada pela atenção e
presença!**

Equipe de Controle Interno: 3847- 4731

Timóteo - MG

Controladoria Geral